

Município das Lajes do Pico
Mapa síntese por GH

Ano: 2015

Handwritten signature and initials
F4

Classificação geral	Patrimônio inicial		Acréscimos patrimoniais			Diminuições patrimoniais					Patrimônio final		Variação patrimonial	
	Bruto	Líquido	Aquisições	Grandes reparações e outros aumentos		Abates	Desvalorizações	Anulizações		Total	Bruto	Líquido	Bruto	Líquido
				exercício	acumuladas			(14=10+11+12)	(15=4+9-10-11)					
(1)	(4)	(5)	(6)	(8)	(9=6+8)	(10)	(11)	(12)	(13)	(14=10+11+12)	(15=4+9-10-11)	(16=15-13)	(17=15-4)	(18=16-5)
403 01 04 Outros recursos naturais: > Outros imóveis: > Terrenos e águas termais:														
Totais do GH:	10.500,00		0,00		0,00		0,00		0,00		10.500,00		0,00	
		10.500,00		0,00		0,00		0,00		0,00		10.500,00		0,00
103 02 10 Equipamento e material de escritórios e de reprografia > Máquinas e equipamento de escritório > Selos brancos e selos:														
Totais do GH:	249,40		0,00		0,00		0,00		249,40		249,40		0,00	
		0,00		0,00		0,00		0,00		0,00		0,00		0,00
103 02 11 Equipamento e material de escritórios e de reprografia > Máquinas e equipamento de escritório > Outras máquinas e aparelhos:														
Totais do GH:	64,26		0,00		0,00		0,00		64,26		64,26		0,00	
		0,00		0,00		0,00		0,00		0,00		0,00		0,00
103 02 99 Equipamento e material de escritórios e de reprografia > Máquinas e equipamento de escritório > Outro equipamento e material de escritório:														
Totais do GH:	4.333,16		0,00		0,00		0,00		2.252,34		2.727,34		-1.655,82	
		593,75		0,00		1.655,82		1.774,57		3.430,39		475,00		-118,75
103 03 01 Equipamento e material de escritórios e de reprografia > Equipamento de reprografia > Fotocopiadoras:														
Totais do GH:	40.638,88		0,00		0,00		0,00		21.016,63		26.954,39		-13.674,43	
		5.945,76		0,00		13.674,49		13.674,49		27.348,98		5.945,76		0,00
103 03 03 Equipamento e material de escritórios e de reprografia > Equipamento de reprografia > Guilhotinas:														
Totais do GH:	302,67		0,00		0,00		0,00		302,67		302,67		0,00	
		0,00		0,00		0,00		0,00		0,00		0,00		0,00
103 03 05 Equipamento e material de escritórios e de reprografia > Equipamento de reprografia > Máquinas de encadernar:														
Totais do GH:	703,17		0,00		0,00		0,00		703,17		703,17		0,00	
		0,00		0,00		0,00		0,00		0,00		0,00		0,00
103 03 99 Equipamento e material de escritórios e de reprografia > Equipamento de reprografia > Outro equipamento de reprografia:														
Totais do GH:	222,61		0,00		0,00		0,00		222,61		222,61		0,00	
		0,00		0,00		0,00		0,00		0,00		0,00		0,00
104 06 07 Equipamento para investigação de medida e de utilização técnica especial > Instrumentos ópticos e equipamento fotográfico e cinematográfico > Ecrãs:														
Totais do GH:	6.304,10		0,00		0,00		0,00		6.304,10		6.304,10		0,00	
		0,00		0,00		0,00		0,00		0,00		0,00		0,00
104 06 11 Equipamento para investigação de medida e de utilização técnica especial > Instrumentos ópticos e equipamento fotográfico e cinematográfico > Estojos:														
Totais do GH:	22,32		0,00		0,00		0,00		22,32		22,32		0,00	
		0,00		0,00		0,00		0,00		0,00		0,00		0,00

Handwritten signature and initials

Município das Lajes do Pico
Mapa síntese por GH

Ano: 2015

[Handwritten signature]
F4
[Handwritten initials]

Classificação geral	Patrimônio inicial		Acréscimos patrimoniais			Diminuições patrimoniais					Patrimônio final		Variação patrimonial	
	Bruto	Líquido	Aquisições	Grandes reparações e outros aumentos		Abates	Desvalorizações	Amortizações		Total	Bruto	Líquido	Bruto	Líquido
				Totais	Totais			exercício	acumuladas					
(1)	(4)	(5)	(6)	(8)	(9=6+8)	(10)	(11)	(12)	(13)	(14=10+11+12)	(15=4+9-10-11)	(16=15-13)	(17=15-4)	(18=16-5)
104 06 13 Equipamento para investigação de medida e de utilização técnica especial > Instrumentos ópticos e equipamento fotográfico e cinematográfico > Fotômetros														
Totais do GH:	398,00	318,40	0,00	0,00	0,00	0,00	0,00	79,60	159,20	79,60	398,00	238,80	0,00	-79,60
104 06 19 Equipamento para investigação de medida e de utilização técnica especial > Instrumentos ópticos e equipamento fotográfico e cinematográfico > Máquinas fotográficas														
Totais do GH:	2.049,23	0,00	0,00	0,00	0,00	121,06	0,00	121,06	1.928,23	242,12	1.928,23	0,00	0,00	-121,06
104 06 22 Equipamento para investigação de medida e de utilização técnica especial > Instrumentos ópticos e equipamento fotográfico e cinematográfico > Objectivas, lentes e óculos														
Totais do GH:	26.518,36	0,00	0,00	0,00	0,00	0,00	0,00	0,00	26.518,36	0,00	26.518,36	0,00	0,00	0,00
104 06 24 Equipamento para investigação de medida e de utilização técnica especial > Instrumentos ópticos e equipamento fotográfico e cinematográfico > Rebobinadores														
Totais do GH:	4.047,45	0,00	0,00	0,00	0,00	0,00	0,00	0,00	4.047,45	0,00	4.047,45	0,00	0,00	0,00
104 06 99 Equipamento para investigação de medida e de utilização técnica especial > Instrumentos ópticos e equipamento fotográfico e cinematográfico > Outro equipamento e material de uso específico														
Totais do GH:	1.019,75	0,00	0,00	0,00	0,00	69,83	0,00	69,83	949,92	139,68	949,92	0,00	0,00	-69,83
104 07 06 Equipamento para investigação de medida e de utilização técnica especial > Equipamento de desenho, fotografia e cartografia > Cavaletes														
Totais do GH:	189,42	0,00	0,00	0,00	0,00	0,00	0,00	0,00	189,42	0,00	189,42	0,00	0,00	0,00
202 01 01 Gasóleo > Ligeiros de passageiros a gasóleo > Ligeiros de passageiros a gasóleo até 1 500 de cilindrada														
Totais do GH:	37.420,17	22.087,67	0,00	0,00	0,00	0,00	0,00	4.677,51	20.010,01	4.677,51	37.420,17	17.410,16	0,00	-4.677,51
202 01 02 Gasóleo > Ligeiros de passageiros a gasóleo > Ligeiros de passageiros a gasóleo mais de 1 500 até 2 000 cilindrada														
Totais do GH:	36.712,50	19.559,38	0,00	0,00	0,00	0,00	0,00	4.589,06	21.742,18	4.589,06	36.712,50	14.970,32	0,00	-4.589,06
202 01 03 Gasóleo > Ligeiros de passageiros a gasóleo > Ligeiros de passageiros a gasóleo de 2 001 até 3 000 cilindrada														
Totais do GH:	34.018,39	0,00	13.500,00	0,00	13.500,00	0,00	0,00	1.350,00	35.368,39	1.350,00	47.518,39	12.150,00	13.500,00	12.150,00
202 02 01 Gasóleo > Mistos a gasóleo > Mistos a gasóleo até 1 500 de cilindrada														
Totais do GH:	26.693,80	15.676,05	0,00	1.715,00	1.715,00	0,00	0,00	3.399,29	14.417,04	3.399,29	28.408,80	13.991,76	1.715,00	-1.684,29
202 02 03 Gasóleo > Mistos a gasóleo > Mistos a gasóleo de 2 001 até 3 000 cilindrada														

Município das Lajes do Pico
Mapa síntese por GH

Ano: 2015

[Handwritten signature]
F4
[Handwritten mark]

Classificação geral	Patrimônio inicial		Acréscimos patrimoniais			Diminuições patrimoniais					Patrimônio final		Variação patrimonial	
	Bruto	Líquido	Aquisições	Grandes reparações e outros aumentos	Totais (9=6+8)	Abates	Desvalorizações	Amortizações		Total	Bruto	Líquido	Bruto	Líquido
(1)	(4)	(5)	(6)	(8)	(9=6+8)	(10)	(11)	(12)	(13)	(14=10+11+12)	(15=4+9-10-11)	(16=15-13)	(17=15-4)	(18=16-5)
202 02 03 Gasóleo: > Mistos a gasóleo: > Mistos a gasóleo de 2 001 até 3 000 cilindrada														
Totais do GH:	47.968,73		0,00		0,00				25.177,83		47.968,73		0,00	
		27.587,77		0,00		0,00		4.798,87		4.798,87		22.730,90		-4.796,87
104 07 13 Equipamento para investigação de medida e de utilização técnica especial > Equipamento de desenho, fotografia e cartografia > Esquadros														
Totais do GH:	10,25		0,00		0,00				10,25		10,25		0,00	
		0,00		0,00		0,00		0,00		0,00		0,00		0,00
104 07 14 Equipamento para investigação de medida e de utilização técnica especial > Equipamento de desenho, fotografia e cartografia > Estradros														
Totais do GH:	350,00		0,00		0,00				350,00		350,00		0,00	
		0,00		0,00		0,00		0,00		0,00		0,00		0,00
202 03 02 Gasóleo: > De carga a gasóleo: > De carga a gasóleo mais de 1 500 até 2 000 cilindrada														
Totais do GH:	98.765,22		0,00		4.826,00				91.841,22		103.591,22		4.826,00	
		9.000,00		4.826,00		0,00		5.076,00		5.076,00		8.750,00		-250,00
104 07 16 Equipamento para investigação de medida e de utilização técnica especial > Equipamento de desenho, fotografia e cartografia > Instrumentos para levantamento topográfico														
Totais do GH:	15.905,30		0,00		0,00				15.905,30		15.905,30		0,00	
		0,00		0,00		0,00		0,00		0,00		0,00		0,00
202 03 03 Gasóleo: > De carga a gasóleo: > De carga a gasóleo de 2 001 até 3 000 cilindrada														
Totais do GH:	0,00		1.250,00		1.250,00				125,00		1.250,00		1.250,00	
		0,00		0,00		0,00		125,00		125,00		1.125,00		1.125,00
104 07 99 Equipamento para investigação de medida e de utilização técnica especial > Equipamento de desenho, fotografia e cartografia > Outros instrumentos e material de uso específico														
Totais do GH:	2.087,25		0,00		0,00				2.087,25		2.087,25		0,00	
		0,00		0,00		0,00		0,00		0,00		0,00		0,00
202 05 01 Gasóleo: > Todo o terreno a gasóleo: > Todo o terreno gasóleo até 1 500 de cilindrada														
Totais do GH:	28.000,00		0,00		0,00				17.500,00		28.000,00		0,00	
		14.000,00		0,00		0,00		3.500,00		3.500,00		10.500,00		-3.500,00
202 05 03 Gasóleo: > Todo o terreno a gasóleo: > Todo o terreno gasóleo de 2 001 até 3 000 cilindrada														
Totais do GH:	0,00		0,00		0,00				0,00		0,00		0,00	
		0,00		0,00		0,00		0,00		0,00		0,00		0,00
202 07 01 Gasóleo: > Especiais a gasóleo: > Especiais a gasóleo até 1 500 de cilindrada														
Totais do GH:	24.001,20		0,00		0,00				24.001,20		24.001,20		0,00	
		0,00		0,00		0,00		0,00		0,00		0,00		0,00

[Handwritten signature]

Município das Lajes do Pico
Mapa síntese por GH

Ano: 2015

F4

Classificação geral	Patrimônio inicial		Acréscimos patrimoniais		Diminuições patrimoniais					Patrimônio final		Variação patrimonial		
	Bruto	Líquido	Aquisições	Grandes reparações e outros aumentos	Totais (9=5+8)	Abates (10)	Desvalorizações (11)	Amortizações		Total (14=10+11+12)	Bruto (15=4+9-10-11)	Líquido (16=15-13)	Bruto (17=15-4)	Líquido (18=16-5)
								exercício (12)	acumuladas (13)					
(1)	(4)	(5)	(6)	(8)	(9=5+8)	(10)	(11)	(12)	(13)	(14=10+11+12)	(15=4+9-10-11)	(16=15-13)	(17=15-4)	(18=16-5)
202 07 04 Gasóleo: > Especiais a gasóleo: > Especiais a gasóleo mais de 3 000 cilindrada														
Totais do GH:	32.000,00		0,00		0,00			0,00	5.139,20		32.000,00		0,00	
		25.145,80		0,00		0,00		2.284,80		2.284,80	22.860,80		2.284,80	
202 07 05 Gasóleo: > Especiais a gasóleo: > Especiais a gasóleo sem cilindrada														
Totais do GH:	47.072,70		0,00		0,00				34.312,46		47.072,70		0,00	
		14.477,94		0,00		0,00		1.717,70		1.717,70	12.760,24		-1.717,70	
104 03 06 Equipamento para investigação de medida e de utilização técnica especial > Instrumentos para medida do tempo > Relógios														
Totais do GH:	498,80		0,00		0,00				498,80		498,80		0,00	
		0,00		0,00		0,00		0,00		0,00	0,00		0,00	
104 09 01 Equipamento para investigação de medida e de utilização técnica especial > Instrumentos de pesagem > Balanças														
Totais do GH:	60,89		0,00		0,00				60,89		60,89		0,00	
		0,00		0,00		0,00		0,00		0,00	0,00		0,00	
105 05 01 Equipamento e material para serviços de saúde > Equipamento e material para serviços de hotelaria e alimentação > Fogões														
Totais do GH:	124,30		0,00		0,00				124,30		124,30		0,00	
		0,00		0,00		0,00		0,00		0,00	0,00		0,00	
105 06 03 Equipamento e material para serviços de saúde > Equipamento e material para serviços de hotelaria e alimentação > Máquinas de lavar loiça														
Totais do GH:	1.010,09		0,00		0,00				1.010,09		1.010,09		0,00	
		0,00		0,00		0,00		0,00		0,00	0,00		0,00	
105 06 13 Equipamento e material para serviços de saúde > Equipamento e material para serviços de hotelaria e alimentação > Aquecedores														
Totais do GH:	955,29		0,00		0,00				955,29		955,29		0,00	
		0,00		0,00		0,00		0,00		0,00	0,00		0,00	
105 06 14 Equipamento e material para serviços de saúde > Equipamento e material para serviços de hotelaria e alimentação > Arcas congeladoras														
Totais do GH:	533,00		0,00		0,00				129,54		533,00		0,00	
		518,23		0,00		0,00		64,77		64,77	453,46		-64,77	
105 06 19 Equipamento e material para serviços de saúde > Equipamento e material para serviços de hotelaria e alimentação > Aspiradores														
Totais do GH:	292,06		0,00		0,00				292,06		292,06		0,00	
		0,00		0,00		0,00		0,00		0,00	0,00		0,00	
105 07 14 Equipamento e material para serviços de saúde > Outros: Equipamento específico de farmácia > Malas														
Totais do GH:	150,76		0,00		0,00				150,76		150,76		0,00	
		0,00		0,00		0,00		0,00		0,00	0,00		0,00	
106 01 04 Equipamento e material recreativo, desportivo, de educação e de cultura > Equip. recreativo, de educação física e desporto, incluindo mobiliário de apoio > Balizas														

Município das Lajes do Pico
Mapa síntese por GH

Ano: 2015

[Handwritten signature]
F4
[Handwritten signature]

Classificação geral	Património inicial		Acréscimos patrimoniais			Diminuições patrimoniais					Património final		Variação patrimonial	
	Bruto	Líquido	Aquisições	Grandes reparações e outros aumentos	Totais	Abates	Desvalorizações	Amortizações		Total	Bruto	Líquido	Bruto	Líquido
								exercício	acumuladas					
(1)	(4)	(5)	(6)	(8)	(9=6+8)	(10)	(11)	(12)	(13)	(14=10+11+12)	(15=4+9+10-11)	(16=15-13)	(17=15-4)	(18=16-5)
106 01 04 Equipamento e material recreativo, desportivo, de educação e de cultura > Equip. recreativo, de educação física e desporto, incluindo mobiliário de apoio > Balcas														
Totais do GH:	3.642,10		0,00		0,00				3.642,10		3.642,10		0,00	
		455,14		0,00				455,14		455,14		0,00		-455,14
106 01 15 Equipamento e material recreativo, desportivo, de educação e de cultura > Equip. recreativo, de educação física e desporto, incluindo mobiliário de apoio > Móveis para jardins e piscinas														
Totais do GH:	2.889,32		0,00		0,00				2.889,32		2.889,32		0,00	
		0,00		0,00				0,00		0,00		0,00		0,00
106 01 99 Equipamento e material recreativo, desportivo, de educação e de cultura > Equip. recreativo, de educação física e desporto, incluindo mobiliário de apoio > Outro equipamento específico														
Totais do GH:	26.423,53		0,00		0,00				26.423,53		26.423,53		0,00	
		880,24		0,00				880,24		880,24		0,00		-880,24
106 02 04 Equipamento e material recreativo, desportivo, de educação e de cultura > Equip. e dispositivos auxiliares de instrução, incluindo mobiliário e material escolar > Calculadoras trigonométricas														
Totais do GH:	162,90		0,00		0,00				162,90		162,90		0,00	
		0,00		0,00				0,00		0,00		0,00		0,00
106 02 16 Equipamento e material recreativo, desportivo, de educação e de cultura > Equip. e dispositivos auxiliares de instrução, incluindo mobiliário e material escolar > Quadros expositores de mapas														
Totais do GH:	50,00		0,00		0,00				50,00		50,00		0,00	
		0,00		0,00				0,00		0,00		0,00		0,00
106 02 99 Equipamento e material recreativo, desportivo, de educação e de cultura > Equip. e dispositivos auxiliares de instrução, incluindo mobiliário e material escolar > Outro equipamento e utensílios de uso específico														
Totais do GH:	113,88		0,00		0,00				113,88		113,88		0,00	
		0,00		0,00				0,00		0,00		0,00		0,00
106 03 01 Equipamento e material recreativo, desportivo, de educação e de cultura > Equipamento e material audiovisual > Amplificadores														
Totais do GH:	3.436,64		0,00		0,00				3.297,20		3.436,64		0,00	
		276,46		0,00				139,02		139,02		139,44		-139,02
106 03 03 Equipamento e material recreativo, desportivo, de educação e de cultura > Equipamento e material audiovisual > Colunas para reprodução de som														
Totais do GH:	10.745,43		0,00		0,00				10.439,32		10.745,43		0,00	
		382,58		0,00				76,47		76,47		305,11		-76,47
105 03 05 Equipamento e material recreativo, desportivo, de educação e de cultura > Equipamento e material audiovisual > Compact-disc														
Totais do GH:	309,26		0,00		0,00				154,63		154,63		-154,63	
		0,00		0,00		154,63		154,63		309,26		0,00		0,00
105 03 07 Equipamento e material recreativo, desportivo, de educação e de cultura > Equipamento e material audiovisual > Ecrãs														
Totais do GH:	79,95		0,00		0,00				79,95		79,95		0,00	
		0,00		0,00		0,00		0,00		0,00		0,00		0,00
105 03 11 Equipamento e material recreativo, desportivo, de educação e de cultura > Equipamento e material audiovisual > Gravadores/reprodutores														

[Handwritten initials]
F4
[Handwritten initials]

Município das Lajes do Pico
Mapa síntese por GH

Ano: 2015

[Handwritten signature and scribbles]
F4

Classificação geral	Património inicial		Acrescimos patrimoniais			Diminuições patrimoniais					Património final		Variação patrimonial	
	Bruto	Líquido	Aquisições	Grandes reparações e outros aumentos		Abates	Desvalorizações	Amortizações		Total	Bruto	Líquido	Bruto	Líquido
				Totais	Totais			exercício	acumuladas					
(1)	(4)	(5)	(6)	(8)	(9=8+3)	(10)	(11)	(12)	(13)	(14=10+11+12)	(15=4+9-10-11)	(16=15-13)	(17=15-4)	(18=16-5)
106 03 11 Equipamento e material recreativo, desportivo, de educação e de cultura > Equipamento e material audiovisual > Gravadores/reprodutores														
Totais do GH:	230,34		0,00	0,00	0,00		0,00		230,34		230,34		0,00	
		0,00		0,00		0,00		0,00		0,00		0,00		0,00
106 03 13 Equipamento e material recreativo, desportivo, de educação e de cultura > Equipamento e material audiovisual > Monitores														
Totais do GH:	3.020,09		0,00	0,00	0,00		0,00		0,00		0,00		-3.020,09	
		0,00		0,00		3.020,09		3.020,09		6.040,18		0,00		0,00
106 03 14 Equipamento e material recreativo, desportivo, de educação e de cultura > Equipamento e material audiovisual > Projectores diversos														
Totais do GH:	13.389,92		0,00	0,00	0,00		0,00		791,32		1.354,84		-12.035,08	
		703,56		0,00		12.035,08		12.175,72		24.210,80		562,92		-140,64
106 03 15 Equipamento e material recreativo, desportivo, de educação e de cultura > Equipamento e material audiovisual > Rádios														
Totais do GH:	490,25		0,00	0,00	0,00		0,00		490,25		490,25		0,00	
		0,00		0,00		0,00		0,00		0,00		0,00		0,00
106 03 16 Equipamento e material recreativo, desportivo, de educação e de cultura > Equipamento e material audiovisual > Retroprojectoras														
Totais do GH:	420,00		0,00	0,00	0,00		0,00		420,00		420,00		0,00	
		0,00		0,00		0,00		0,00		0,00		0,00		0,00
106 03 17 Equipamento e material recreativo, desportivo, de educação e de cultura > Equipamento e material audiovisual > Sistemas vídeo cassette														
Totais do GH:	533,69		0,00	0,00	0,00		0,00		0,00		0,00		-533,69	
		0,00		0,00		533,69		533,69		1.077,38		0,00		0,00
106 03 18 Equipamento e material recreativo, desportivo, de educação e de cultura > Equipamento e material audiovisual > Televisores														
Totais do GH:	6.115,84		3.790,32	3.790,32	0,00		0,00		4.144,10		6.019,56		-95,28	
		1.190,68		0,00		3.886,60		5.422,10		9.308,70		1.875,46		684,58
106 03 99 Equipamento e material recreativo, desportivo, de educação e de cultura > Equipamento e material audiovisual > Outros - Equipamento e material audiovisual														
Totais do GH:	9.175,55		0,00	0,00	0,00		0,00		8.663,65		8.856,49		-310,06	
		236,34		0,00		319,06		364,76		683,82		192,84		-45,70
106 04 04 Equipamento e material recreativo, desportivo, de educação e de cultura > Instrumentos musicais, incluindo equipamento de orquestra > Amplificadores														
Totais do GH:	442,55		0,00	0,00	0,00		0,00		390,54		442,55		0,00	
		103,85		0,00		0,00		51,84		51,84		52,01		-51,84
106 04 10 Equipamento e material recreativo, desportivo, de educação e de cultura > Instrumentos musicais, incluindo equipamento de orquestra > Bómbos														
Totais do GH:	636,00		0,00	0,00	0,00		0,00		304,75		636,00		0,00	
		397,50		0,00		0,00		86,25		66,25		531,25		66,25
106 04 15 Equipamento e material recreativo, desportivo, de educação e de cultura > Instrumentos musicais, incluindo equipamento de orquestra > Clarinetas														

Município das Lajes do Pico
Mapa síntese por GH

Ano: 2015

[Handwritten signature]
F4
[Handwritten initials]

Classificação geral	Patrimônio inicial		Acréscimos patrimoniais		Diminuições patrimoniais			Patrimônio final		Variação patrimonial				
	Bruto	Líquido	Aquisições	Grandes reparações e outros aumentos	Totais	Abates	Desvalorizações	Amortizações		Bruto	Líquido			
(1)	(4)	(5)	(6)	(8)	(9=6+8)	(10)	(11)	exercício	acumuladas	Total	(15=4+9-10-11)	(16=15-13)	Bruto	Líquido
								(12)	(13)	(14=10+11+12)			(17=15-4)	(18=16-5)
106 04 15 Equipamento e material recreativo, desportivo, de educação e de cultura > Instrumentos musicais, incluindo equipamento de orquestra > Clarinetes														
Totais do GH:	699,30		0,00	0,00	0,00				262,26		699,30		0,00	
		524,46		0,00				87,42		87,42			437,04	-87,42
106 04 17 Equipamento e material recreativo, desportivo, de educação e de cultura > Instrumentos musicais, incluindo equipamento de orquestra > Congas														
Totais do GH:	535,00		0,00	0,00	0,00				401,28		535,00		0,00	
		200,00		0,00				66,88		66,88			133,72	-66,88
106 04 18 Equipamento e material recreativo, desportivo, de educação e de cultura > Instrumentos musicais, incluindo equipamento de orquestra > Contrabaixos														
Totais do GH:	212,00		0,00	0,00	0,00				212,00		212,00		0,00	
		0,00		0,00				0,00		0,00			0,00	0,00
106 04 21 Equipamento e material recreativo, desportivo, de educação e de cultura > Instrumentos musicais, incluindo equipamento de orquestra > Estrados														
Totais do GH:	42.338,62		0,00	0,00	0,00				30.319,82		42.338,62		0,00	
		17.311,14		0,00				5.292,34		5.292,34			12.016,60	-5.292,34
106 04 23 Equipamento e material recreativo, desportivo, de educação e de cultura > Instrumentos musicais, incluindo equipamento de orquestra > Estantes para partituras														
Totais do GH:	717,36		0,00	0,00	0,00				717,36		717,36		0,00	
		0,00		0,00				0,00		0,00			0,00	0,00
106 04 28 Equipamento e material recreativo, desportivo, de educação e de cultura > Instrumentos musicais, incluindo equipamento de orquestra > Flautas														
Totais do GH:	90,10		0,00	0,00	0,00				90,10		90,10		0,00	
		0,00		0,00				0,00		0,00			0,00	0,00
106 04 32 Equipamento e material recreativo, desportivo, de educação e de cultura > Instrumentos musicais, incluindo equipamento de orquestra > Guitarras														
Totais do GH:	106,00		0,00	0,00	0,00				106,00		106,00		0,00	
		0,00		0,00				0,00		0,00			0,00	0,00
106 04 40 Equipamento e material recreativo, desportivo, de educação e de cultura > Instrumentos musicais, incluindo equipamento de orquestra > Martelos														
Totais do GH:	0,00		1.832,25	1.832,25	1.832,25				229,04		1.032,25		1.832,25	
		0,00		0,00				229,04		229,04			1.603,21	1.603,21
106 04 45 Equipamento e material recreativo, desportivo, de educação e de cultura > Instrumentos musicais, incluindo equipamento de orquestra > Pratos														
Totais do GH:	21,20		0,00	0,00	0,00				21,20		21,20		0,00	
		0,00		0,00				0,00		0,00			0,00	0,00
106 04 47 Equipamento e material recreativo, desportivo, de educação e de cultura > Instrumentos musicais, incluindo equipamento de orquestra > Saxofones														
Totais do GH:	1.298,50		0,00	0,00	0,00				466,96		1.298,50		0,00	
		973,86		0,00				162,32		162,32			811,54	-162,32

Município das Lajes do Pico
Mapa síntese por GH

Ano: 2015

[Handwritten signature]
F4

[Handwritten signature]

Classificação geral	Património inicial		Acréscimos patrimoniais			Diminuições patrimoniais					Património final		Variação patrimonial	
	Bruto	Líquido	Aquisições	Grandes reparações e outros aumentos	Totais	Abaixes	Desvalorizações	Anulizações		Total	Bruto	Líquido	Bruto	Líquido
(1)	(4)	(5)	(6)	(8)	(9=6+8)	(10)	(11)	(12)	(13)	(14=10+11+12)	(15=4+3-10-11)	(16=15-13)	(17=15-4)	(18=16-5)
106 04 51 Equipamento e material recreativo, desportivo, de educação e de cultura > Instrumentos musicais, incluindo equipamento de orquestra > Tambores														
Totais do GH:	111,30		0,00	0,00	0,00		0,00		111,30		111,30		0,00	0,00
			0,00	0,00			0,00		0,00		0,00		0,00	0,00
106 04 54 Equipamento e material recreativo, desportivo, de educação e de cultura > Instrumentos musicais, incluindo equipamento de orquestra > Trombones														
Totais do GH:	233,20		0,00	0,00	0,00		0,00		233,20		233,20		0,00	0,00
			0,00	0,00			0,00		0,00		0,00		0,00	0,00
106 04 55 Equipamento e material recreativo, desportivo, de educação e de cultura > Instrumentos musicais, incluindo equipamento de orquestra > Trompas														
Totais do GH:	270,30		0,00	0,00	0,00		0,00		101,37		270,30		0,00	0,00
		202,72		0,00			0,00	33,79		33,79		168,93		-33,79
106 04 56 Equipamento e material recreativo, desportivo, de educação e de cultura > Instrumentos musicais, incluindo equipamento de orquestra > Trompetes														
Totais do GH:	1.799,86		0,00	0,00	0,00		0,00		948,56		1.799,86		0,00	0,00
		1.021,58		0,00			0,00	170,26		170,26		851,32		-170,26
106 04 57 Equipamento e material recreativo, desportivo, de educação e de cultura > Instrumentos musicais, incluindo equipamento de orquestra > Tubas														
Totais do GH:	1.505,20		0,00	0,00	0,00		0,00		564,48		1.505,20		0,00	0,00
		1.128,88		0,00			0,00	186,16		186,16		940,72		-188,16
106 04 99 Equipamento e material recreativo, desportivo, de educação e de cultura > Instrumentos musicais, incluindo equipamento de orquestra > Outros instrumentos e aparelhos musicais														
Totais do GH:	2.646,68		0,00	0,00	0,00		0,00		1.257,61		2.646,68		0,00	0,00
		1.634,38		0,00			0,00	245,31		245,31		1.389,07		-245,31
106 05 06 Equipamento e material recreativo, desportivo, de educação e de cultura > Livros, publicações e documentos: > Livros														
Totais do GH:	492,00		0,00	0,00	0,00		0,00		0,00		492,00		0,00	0,00
		492,00		0,00			0,00	0,00		0,00		492,00		0,00
106 05 99 Equipamento e material recreativo, desportivo, de educação e de cultura > Livros, publicações e documentos: > Outras publicações e documentos														
Totais do GH:	5.858,00		0,00	0,00	0,00		0,00		0,00		5.858,00		0,00	0,00
		5.858,00		0,00			0,00	0,00		0,00		5.658,00		0,00
106 06 03 Equipamento e material recreativo, desportivo, de educação e de cultura > Obras de arte, móveis antigos, colecções, antiguidades > Armários														
Totais do GH:	1.695,91		0,00	0,00	0,00		0,00		0,00		1.695,91		0,00	0,00
		1.695,91		0,00			0,00	0,00		0,00		1.695,91		0,00
106 06 09 Equipamento e material recreativo, desportivo, de educação e de cultura > Obras de arte, móveis antigos, colecções, antiguidades > Esculturas														
Totais do GH:	17.500,00		0,00	0,00	0,00		0,00		0,00		17.500,00		0,00	0,00
		17.500,00		0,00			0,00	0,00		0,00		17.500,00		0,00
106 06 11 Equipamento e material recreativo, desportivo, de educação e de cultura > Obras de arte, móveis antigos, colecções, antiguidades > Gravuras														

Município das Lajes do Pico
Mapa síntese por GH

Ano: 2015

F4

Classificação geral	Património inicial		Acréscimos patrimoniais			Diminuições patrimoniais					Património final		Variação patrimonial	
	Bruto	Líquido	Aquisições	Grandes reparações e outros aumentos		Abates	Desvalorizações	Amortizações		Total	Bruto	Líquido	Bruto	Líquido
				exercício	acumuladas			(14=10+11+12)	(15=4+9-10-11)					
(1)	(4)	(5)	(6)	(8)	(9=6+8)	(10)	(11)	(12)	(13)	(14=10+11+12)	(15=4+9-10-11)	(16=15-13)	(17=15-4)	(18=16-5)
106 06 11 Equipamento e material recreativo, desportivo, de educação e de cultura > Obras de arte, móveis antigos, colecções, antiguidades > Gravuras														
Totais do GH:	3.350,95		0,00		0,00		0,00		0,00			3.350,95		0,00
		3.350,95		0,00		0,00		0,00		0,00			3.350,95	0,00
106 06 18 Equipamento e material recreativo, desportivo, de educação e de cultura > Obras de arte, móveis antigos, colecções, antiguidades > Mobiliário														
Totais do GH:	5.959,17		0,00		0,00		0,00		0,00			5.959,17		0,00
		5.959,17		0,00		0,00		0,00		0,00			5.959,17	0,00
106 06 25 Equipamento e material recreativo, desportivo, de educação e de cultura > Obras de arte, móveis antigos, colecções, antiguidades > Quadros														
Totais do GH:	13.443,62		0,00		0,00		0,00		0,00			13.443,62		0,00
		13.443,62		0,00		0,00		0,00		0,00			13.443,62	0,00
106 06 99 Equipamento e material recreativo, desportivo, de educação e de cultura > Obras de arte, móveis antigos, colecções, antiguidades > Outros (obras de arte, móveis antigos, colecções antiguidades)														
Totais do GH:	2.974,42		500,00		500,00		0,00		0,00			3.474,42		500,00
		2.974,42		0,00		0,00		0,00		0,00			3.474,42	500,00
107 01 02 Equipamento de conforto, de higiene e de utilização comum > Mobiliário e equipamento comum (exclui mobiliário de escritório) > Armários														
Totais do GH:	593,32		0,00		0,00		0,00		593,32			598,32		0,00
		0,00		0,00		0,00		0,00		0,00			0,00	0,00
107 01 03 Equipamento de conforto, de higiene e de utilização comum > Mobiliário e equipamento comum (exclui mobiliário de escritório) > Bancos														
Totais do GH:	2.532,33		0,00		0,00		0,00		2.532,33			2.532,33		0,00
		0,00		0,00		0,00		0,00		0,00			0,00	0,00
107 01 06 Equipamento de conforto, de higiene e de utilização comum > Mobiliário e equipamento comum (exclui mobiliário de escritório) > Berçateiros														
Totais do GH:	925,82		0,00		0,00		0,00		925,82			925,82		0,00
		0,00		0,00		0,00		0,00		0,00			0,00	0,00
107 01 07 Equipamento de conforto, de higiene e de utilização comum > Mobiliário e equipamento comum (exclui mobiliário de escritório) > Cadeiras														
Totais do GH:	893,85		0,00		0,00		0,00		893,85			893,85		0,00
		0,00		0,00		0,00		0,00		0,00			0,00	0,00
107 01 13 Equipamento de conforto, de higiene e de utilização comum > Mobiliário e equipamento comum (exclui mobiliário de escritório) > Escadas/Escadotes														
Totais do GH:	879,39		0,00		0,00		0,00		879,39			879,39		0,00
		0,00		0,00		0,00		0,00		0,00			0,00	0,00
107 01 15 Equipamento de conforto, de higiene e de utilização comum > Mobiliário e equipamento comum (exclui mobiliário de escritório) > Espelhos														
Totais do GH:	89,00		0,00		0,00		0,00		89,00			89,00		0,00
		0,00		0,00		0,00		0,00		0,00			0,00	0,00
107 01 16 Equipamento de conforto, de higiene e de utilização comum > Mobiliário e equipamento comum (exclui mobiliário de escritório) > Estantes														

Município das Lajes do Pico
Mapa síntese por GH

Ano: 2015

F4

Classificação geral	Patrimônio inicial		Acréscimos patrimoniais		Diminuições patrimoniais						Patrimônio final		Variação patrimonial	
	Bruto	Líquido	Aquisições	Grandes reparações e outros aumentos	Totais (9=6+8)	Abates (10)	Desvalorizações (11)	Amortizações		Total (14=10+11+12)	Bruto (15=4+9-10-11)	Líquido (16=15-13)	Bruto (17=15-4)	Líquido (18=16-5)
								exercício (12)	acumuladas (13)					
(1)	(4)	(5)	(6)	(8)	(9=6+8)	(10)	(11)	(12)	(13)	(14=10+11+12)	(15=4+9-10-11)	(16=15-13)	(17=15-4)	(18=16-5)
107 01 16 Equipamento de conforto, de higiene e de utilização comum > Mobiliário e equipamento comum (exclui mobiliário de escritório) > Estantes														
Totais do GH:	18.899,45		0,00	0,00	0,00		0,00		18.899,45		18.899,45		0,00	
		0,00		0,00		0,00		0,00		0,00		0,00		0,00
107 01 19 Equipamento de conforto, de higiene e de utilização comum > Mobiliário e equipamento comum (exclui mobiliário de escritório) > Mapas														
Totais do GH:	589,58		0,00	0,00	0,00		0,00		589,58		589,58		0,00	
		0,00		0,00		0,00		0,00		0,00		0,00		0,00
107 01 20 Equipamento de conforto, de higiene e de utilização comum > Mobiliário e equipamento comum (exclui mobiliário de escritório) > Mesas														
Totais do GH:	2.596,83		0,00	0,00	0,00		0,00		2.496,38		2.596,83		0,00	
		136,28		0,00		0,00		33,83		33,83		101,45		-33,83
107 01 21 Equipamento de conforto, de higiene e de utilização comum > Mobiliário e equipamento comum (exclui mobiliário de escritório) > Papalavras														
Totais do GH:	2.711,78		0,00	0,00	0,00		0,00		2.711,78		2.711,78		0,00	
		0,00		0,00		0,00		0,00		0,00		0,00		0,00
107 01 22 Equipamento de conforto, de higiene e de utilização comum > Mobiliário e equipamento comum (exclui mobiliário de escritório) > Prateleiras														
Totais do GH:	1.425,00		0,00	0,00	0,00		0,00		1.425,00		1.425,00		0,00	
		0,00		0,00		0,00		0,00		0,00		0,00		0,00
107 01 23 Equipamento de conforto, de higiene e de utilização comum > Mobiliário e equipamento comum (exclui mobiliário de escritório) > Secretárias														
Totais do GH:	2.219,14		0,00	0,00	0,00		0,00		2.219,14		2.219,14		0,00	
		0,00		0,00		0,00		0,00		0,00		0,00		0,00
107 01 24 Equipamento de conforto, de higiene e de utilização comum > Mobiliário e equipamento comum (exclui mobiliário de escritório) > Sofás														
Totais do GH:	2.549,83		0,00	0,00	0,00		0,00		2.336,11		2.549,83		0,00	
		439,01		0,00		0,00		195,29		195,29		213,72		-195,29
107 01 99 Equipamento de conforto, de higiene e de utilização comum > Mobiliário e equipamento comum (exclui mobiliário de escritório) > Outro mobiliário e equipamento														
Totais do GH:	21.643,98		0,00	0,00	0,00		0,00		19.897,45		21.643,98		0,00	
		3.494,14		0,00		0,00		1.747,61		1.747,61		1.746,53		-1.747,61
107 02 01 Equipamento de conforto, de higiene e de utilização comum > Artigos e utensílios de decoração e conforto > Alcaifas														
Totais do GH:	274,32		0,00	0,00	0,00		0,00		274,32		274,32		0,00	
		0,00		0,00		0,00		0,00		0,00		0,00		0,00
107 02 04 Equipamento de conforto, de higiene e de utilização comum > Artigos e utensílios de decoração e conforto > Carpetes														
Totais do GH:	1.262,28		0,00	0,00	0,00		0,00		1.262,28		1.262,28		0,00	
		0,00		0,00		0,00		0,00		0,00		0,00		0,00
107 02 06 Equipamento de conforto, de higiene e de utilização comum > Artigos e utensílios de decoração e conforto > Cinzeiros														

Município das Lajes do Pico
Mapa síntese por GH

[Handwritten signature]
F4
 Ano: 2015

Classificação geral	Património inicial		Acréscimos patrimoniais			Diminuições patrimoniais					Património final		Variação patrimonial	
	Bruto	Líquido	Aquisições	Grandes reparações e outros aumentos	Totais	Abates	Desvalorizações	Amortizações		Total	Bruto	Líquido	Bruto	Líquido
(1)	(4)	(5)	(6)	(8)	(9=6+8)	(10)	(11)	(12)	(13)	(14=10+11+12)	(15=4+9-10-11)	(16=15-13)	(17=15-4)	(18=16-5)
107 02 06 Equipamento de conforto, de higiene e de utilização comum > Artigos e utensílios de decoração e conforto > Cinzeiros														
Totais do GH:	515,15		0,00	0,00	0,00		0,00		515,15		515,15		0,00	0,00
		0,00		0,00		0,00		0,00		0,00		0,00		0,00
107 02 11 Equipamento de conforto, de higiene e de utilização comum > Artigos e utensílios de decoração e conforto > Jarrões														
Totais do GH:	70,00		0,00	0,00	0,00		0,00		70,00		70,00		0,00	0,00
		0,00		0,00		0,00		0,00		0,00		0,00		0,00
107 02 15 Equipamento de conforto, de higiene e de utilização comum > Artigos e utensílios de decoração e conforto > Quadros e molduras														
Totais do GH:	187,05		0,00	0,00	0,00		0,00		187,05		187,05		0,00	0,00
		0,00		0,00		0,00		0,00		0,00		0,00		0,00
107 02 18 Equipamento de conforto, de higiene e de utilização comum > Artigos e utensílios de decoração e conforto > Reposteiros, toldos, estores, cortinas e cortinados														
Totais do GH:	5.273,89		0,00	0,00	0,00		0,00		5.273,89		5.273,89		0,00	0,00
		0,00		0,00		0,00		0,00		0,00		0,00		0,00
107 02 20 Equipamento de conforto, de higiene e de utilização comum > Artigos e utensílios de decoração e conforto > Vasos														
Totais do GH:	91,46		0,00	0,00	0,00		0,00		91,46		91,46		0,00	0,00
		0,00		0,00		0,00		0,00		0,00		0,00		0,00
107 02 99 Equipamento de conforto, de higiene e de utilização comum > Artigos e utensílios de decoração e conforto > Outros artigos e utensílios														
Totais do GH:	2.960,06		0,00	0,00	0,00		0,00		2.374,85		2.960,06		0,00	0,00
		127,75		0,00		0,00		42,58		42,58		85,17		-42,58
107 03 03 Equipamento de conforto, de higiene e de utilização comum > Equipamento dispositivos iluminação (inclui dispositivos iluminação eléctricos e não eléctricos) > Candelários, gajos, lustres, plafonier														
Totais do GH:	3.925,54		0,00	0,00	0,00		0,00		3.925,54		3.925,54		0,00	0,00
		0,00		0,00		0,00		0,00		0,00		0,00		0,00
107 03 04 Equipamento de conforto, de higiene e de utilização comum > Equipamento dispositivos iluminação (inclui dispositivos iluminação eléctricos e não eléctricos) > Holofotes														
Totais do GH:	14,00		0,00	0,00	0,00		0,00		14,00		14,00		0,00	0,00
		0,00		0,00		0,00		0,00		0,00		0,00		0,00
107 03 06 Equipamento de conforto, de higiene e de utilização comum > Equipamento dispositivos iluminação (inclui dispositivos iluminação eléctricos e não eléctricos) > Projectores e luminadores														
Totais do GH:	4.118,42		0,00	0,00	0,00		0,00		4.118,42		4.118,42		0,00	0,00
		0,00		0,00		0,00		0,00		0,00		0,00		0,00
107 03 99 Equipamento de conforto, de higiene e de utilização comum > Equipamento dispositivos iluminação (inclui dispositivos iluminação eléctricos e não eléctricos) > Outro equipamento e dispositivo de iluminação														
Totais do GH:	18.852,02		0,00	0,00	0,00		0,00		18.852,02		18.852,02		0,00	0,00
		0,00		0,00		0,00		0,00		0,00		0,00		0,00
107 04 01 Equipamento de conforto, de higiene e de utilização comum > Equipamento ar condicionado e circulação de ar (exclui instalações frigoríficas e refrigeração) > Aparelhos de ar condicionado														

Município das Lajes do Pico
Mapa síntese por GH

Ano: 2015

F4

Classificação geral	Patrimônio inicial		Acréscimos patrimoniais			Diminuições patrimoniais					Patrimônio final		Vanoção patrimonial	
	Bruto	Líquido	Aquisições	Grandes reparações e outros aumentos	Totais	Abates	Desvalorizações	Anulizações		Total	Bruto	Líquido	Bruto	Líquido
								exercício	acumuladas					
(1)	(4)	(5)	(6)	(8)	(9=6+8)	(10)	(11)	(12)	(13)	(14=10+11+12)	(15=4+9-10-11)	(16=15-13)	(17=15-4)	(18=16-5)
107 04 01 Equipamento de conforto, de higiene e de utilização comum > Equipamento ar condicionado e circulação de ar (exclui instalações frigoríficas e refrigeração) > Aparelhos de ar condicionado														
Totais do GH:	8.540,30		0,00	0,00	0,00		0,00		5.733,90		8.540,30		0,00	
		3.735,20		0,00		0,00		933,80		933,80		2.801,40		-933,80
107 04 04 Equipamento de conforto, de higiene e de utilização comum > Equipamento ar condicionado e circulação de ar (exclui instalações frigoríficas e refrigeração) > Desumidificadores														
Totais do GH:	691,94		0,00	0,00	0,00		0,00		691,94		691,94		0,00	
		0,00		0,00		0,00		0,00		0,00		0,00		0,00
107 04 14 Equipamento de conforto, de higiene e de utilização comum > Equipamento ar condicionado e circulação de ar (exclui instalações frigoríficas e refrigeração) > Ventiladores														
Totais do GH:	344,12		0,00	0,00	0,00		0,00		344,12		344,12		0,00	
		0,00		0,00		0,00		0,00		0,00		0,00		0,00
107 04 15 Equipamento de conforto, de higiene e de utilização comum > Equipamento ar condicionado e circulação de ar (exclui instalações frigoríficas e refrigeração) > Ventilinhas														
Totais do GH:	452,85		0,00	0,00	0,00		0,00		452,85		452,85		0,00	
		0,00		0,00		0,00		0,00		0,00		0,00		0,00
107 04 99 Equipamento de conforto, de higiene e de utilização comum > Equipamento ar condicionado e circulação de ar (exclui instalações frigoríficas e refrigeração) > Outro equipamento e material de uso específico														
Totais do GH:	182,88		0,00	0,00	0,00		0,00		182,88		182,88		0,00	
		0,00		0,00		0,00		0,00		0,00		0,00		0,00
107 05 02 Equipamento de conforto, de higiene e de utilização comum > Equipamento aquecimento de ambiente e aquecedores água domésticos (exclui sistemas ar condicionado) > Aquecedores														
Totais do GH:	39,22		0,00	0,00	0,00		0,00		39,22		39,22		0,00	
		0,00		0,00		0,00		0,00		0,00		0,00		0,00
107 06 02 Equipamento de conforto, de higiene e de utilização comum > Equipamento de cozinha > Equipamento frigorífico e de refrigeração														
Totais do GH:	1.763,57		0,00	0,00	0,00		0,00		1.346,52		1.763,57		0,00	
		617,15		0,00		0,00		200,10		200,10		417,05		-200,10
107 06 03 Equipamento de conforto, de higiene e de utilização comum > Equipamento de cozinha > Equipamento para preparação e fornecimento de alimentos														
Totais do GH:	324,50		0,00	0,00	0,00		0,00		324,50		324,50		0,00	
		0,00		0,00		0,00		0,00		0,00		0,00		0,00
107 06 04 Equipamento de conforto, de higiene e de utilização comum > Equipamento de cozinha > Máquinas e aparelhos de cozinha														
Totais do GH:	2.734,94		67,57	67,57	67,57		0,00		1.340,79		2.802,51		67,57	
		1.754,09		0,00		0,00		359,94		359,94		1.461,72		-292,37
107 06 05 Equipamento de conforto, de higiene e de utilização comum > Equipamento de cozinha > Mobiliário de cozinhas														
Totais do GH:	4.866,69		0,00	0,00	0,00		0,00		1.900,80		4.666,69		0,00	
		3.550,09		0,00		0,00		593,20		593,20		2.965,89		-593,20
107 06 99 Equipamento de conforto, de higiene e de utilização comum > Equipamento de cozinha > Outro material, aparelhos e utensílios de uso específico														

Município das Lajes do Pico
Mapa síntese por GH

Ano: 2015

F4

Classificação geral	Patrimônio inicial		Acréscimos patrimoniais			Diminuições patrimoniais					Patrimônio final		Variação patrimonial	
	Bruto	Líquido	Aquisições	Grandes reparações e outros aumentos	Totais (9=6+8)	Abates	Desvalorizações	Amortizações		Total (14=10+11+12)	Bruto (15=4+9-10-11)	Líquido (16=15-13)	Bruto (17=15-4)	Líquido (18=16-5)
								exercício	acumulações					
(1)	(4)	(5)	(6)	(8)	(9=6+8)	(10)	(11)	(12)	(13)	(14=10+11+12)	(15=4+9-10-11)	(16=15-13)	(17=15-4)	(18=16-5)
107 06 99 Equipamento de conforto, de higiene e de utilização comum > Equipamento de cozinha > Outro material, aparelhos e utensílios de uso específico														
Totais do GH:	6.361,47			0,00	0,00		0,00		5.361,47		6.361,47		0,00	
		0,00		0,00		0,00		0,00		0,00		0,00		0,00
107 07 04 Equipamento de conforto, de higiene e de utilização comum > Equipamento de tratamento de roupa > Máquinas de lavar roupa														
Totais do GH:	2.305,03			0,00	0,00		0,00		1.799,94		2.305,03		0,00	
		606,06		0,00		0,00		100,97		100,97		505,09		-100,97
107 07 05 Equipamento de conforto, de higiene e de utilização comum > Equipamento de tratamento de roupa > Máquinas de secar roupa														
Totais do GH:	1.363,72			0,00	0,00		0,00		1.215,10		1.363,72		0,00	
		191,99		0,00		0,00		38,37		38,37		153,62		-38,37
107 08 01 Equipamento de conforto, de higiene e de utilização comum > Equipamento de limpeza > Aspiradores														
Totais do GH:	935,97			0,00	0,00		0,00		935,97		935,97		0,00	
		0,00		0,00		0,00		0,00		0,00		0,00		0,00
107 03 07 Equipamento de conforto, de higiene e de utilização comum > Equipamento de limpeza > Máquinas lavadoras de pressão para piscinas														
Totais do GH:	589,00			0,00	0,00		0,00		420,55		589,00		0,00	
		252,56		0,00		0,00		84,11		84,11		168,45		-84,11
107 03 04 Equipamento de conforto, de higiene e de utilização comum > Equipamento sanitário > Bombas														
Totais do GH:	7.302,04			0,00	0,00		0,00		3.651,04		7.302,04		0,00	
		5.476,52		0,00		0,00		1.825,52		1.825,52		3.651,00		-1.825,52
108 01 99 Equipamento de transportes (exclui veículos automóveis) > Material rolante ou de transportes > Outro material e equipamento de transportes														
Totais do GH:	1.352,71			0,00	0,00		0,00		1.352,71		1.352,71		0,00	
		0,00		0,00		0,00		0,00		0,00		0,00		0,00
108 02 01 Equipamento de transportes (exclui veículos automóveis) > Equipamento para acondicionamento ou embalagem > Contentores, tambores e outras embalagens														
Totais do GH:	1.596,17			0,00	0,00		0,00		1.596,17		1.596,17		0,00	
		0,00		0,00		0,00		0,00		0,00		0,00		0,00
109 01 06 Equipamento para agricultura e jardinagem > Máquinas e equipamento para preparação do solo e colheitas > Enxadas														
Totais do GH:	543,53			0,00	0,00		0,00		543,53		543,53		0,00	
		0,00		0,00		0,00		0,00		0,00		0,00		0,00
109 01 99 Equipamento para agricultura e jardinagem > Máquinas e equipamento para preparação do solo e colheitas > Outros equipamentos, aparelhos e utensílios de uso específico														
Totais do GH:	1.308,45			0,00	0,00		0,00		1.308,45		1.308,45		0,00	
		0,00		0,00		0,00		0,00		0,00		0,00		0,00
109 02 07 Equipamento para agricultura e jardinagem > Equipamento para defesa contra as epizootias, doenças e frosts > Pulverizadores														

Município das Lajes do Pico
Mapa síntese por GH

Ano: 2015

F4

Classificação geral	Património inicial		Acréscimos patrimoniais			Diminuições patrimoniais					Património final		Variação patrimonial	
	Bruto	Líquido	Aquisições	Grandes reparações e outros aumentos	Totais (9=6+8)	Abates	Desvalorizações	Amortizações		Total (14=10+11+12)	Bruto (15=4+9-10-11)	Líquido (16=15-13)	Bruto (17=15-4)	Líquido (18=16-5)
								exercício	acumuladas					
(1)	(4)	(5)	(6)	(8)	(9=6+8)	(10)	(11)	(12)	(13)	(14=10+11+12)	(15=4+9-10-11)	(16=15-13)	(17=15-4)	(18=16-5)
109 02 07 Equipamento para agricultura e jardinagem > Equipamento para defesa contra as epizootias, doenças e frio > Pulverizadores														
Totais do GH:	367,18		45,00		45,00		0,00		412,18		412,18		45,00	
		0,00		0,00		0,00		45,00		45,00		0,00		0,00
109 02 99 Equipamento para agricultura e jardinagem > Equipamento para defesa contra as epizootias, doenças e frio > Outro equipamento de uso específico														
Totais do GH:	3.728,79		0,00		0,00		0,00		3.728,79		3.728,79		0,00	
		0,00		0,00		0,00		0,00		0,00		0,00		0,00
109 03 03 Equipamento para agricultura e jardinagem > Utensílios e ferramentas para jardinagem > Cortadores														
Totais do GH:	0,00		0,00		0,00		0,00		0,00		0,00		0,00	
		0,00		0,00		0,00		0,00		0,00		0,00		0,00
109 03 04 Equipamento para agricultura e jardinagem > Utensílios e ferramentas para jardinagem > Segadeiras de relva														
Totais do GH:	1.770,26		0,00		0,00		0,00		1.770,26		1.770,26		0,00	
		354,06		0,00		0,00		354,06		354,06		0,00		-354,06
109 03 06 Equipamento para agricultura e jardinagem > Utensílios e ferramentas para jardinagem > Utensílios e ferramentas de uso específico														
Totais do GH:	2.025,28		0,00		0,00		0,00		2.025,28		2.025,28		0,00	
		0,00		0,00		0,00		0,00		0,00		0,00		0,00
109 03 99 Equipamento para agricultura e jardinagem > Utensílios e ferramentas para jardinagem > Outros utensílios e ferramentas para jardinagem														
Totais do GH:	18.412,09		0,00		0,00		0,00		11.451,49		18.412,09		0,00	
		9.262,11		0,00		0,00		2.301,51		2.301,51		6.960,60		-2.301,51
110 01 99 Equipamento e material para a indústria > Equipamento de produção e distribuição de energia eléctrica > Outro equipamento de uso específico														
Totais do GH:	2.448,01		0,00		0,00		0,00		1.336,00		2.448,01		0,00	
		1.418,01		0,00		0,00		306,00		306,00		1.112,01		-306,00
110 03 06 Equipamento e material para a indústria > Equipamento para purificação de água > Outras máquinas de uso específico														
Totais do GH:	1.887,62		0,00		0,00		0,00		1.887,62		1.887,62		0,00	
		0,00		0,00		0,00		0,00		0,00		0,00		0,00
110 04 01 Equipamento e material para a indústria > Construções pré-fabricadas e equipamento para construção civil > Andaimos														
Totais do GH:	383,53		0,00		0,00		0,00		383,53		383,53		0,00	
		0,00		0,00		0,00		0,00		0,00		0,00		0,00
110 04 04 Equipamento e material para a indústria > Construções pré-fabricadas e equipamento para construção civil > Construções ligeiras não afectas a obras em curso														
Totais do GH:	4.293,45		0,00		0,00		0,00		4.293,45		4.293,45		0,00	
		0,00		0,00		0,00		0,00		0,00		0,00		0,00
110 04 13 Equipamento e material para a indústria > Construções pré-fabricadas e equipamento para construção civil > Ferramentas e utensílios individuais														

Município das Lajes do Pico
Mapa síntese por GH

Ano: 2015

F4

Classificação geral	Patrimônio inicial		Acréscimos patrimoniais		Diminuições patrimoniais						Patrimônio final		Variação patrimonial	
	Bruto	Líquido	Aquisições	Grandes reparações e outros aumentos	Totais (9=5+8)	Abates	Desvalorizações	Amortizações		Total (14=10+11+12)	Bruto (15=4+9-10-11)	Líquido (16=15-13)	Bruto (17=15-4)	Líquido (18=16-5)
								exercício	acumuladas					
(1)	(4)	(5)	(6)	(8)	(9=5+8)	(10)	(11)	(12)	(13)	(14=10+11+12)	(15=4+9-10-11)	(16=15-13)	(17=15-4)	(18=16-5)
110 04 13 Equipamento e material para a indústria > Construções pré-fabricadas e equipamento para construção civil > Ferramentas e utensílios individuais														
Totais do GH:	3.376,91		0,00		0,00					3.376,91		3.376,91		0,00
			0,00		0,00				0,00			0,00		0,00
110 04 99 Equipamento e material para a indústria > Construções pré-fabricadas e equipamento para construção civil > Outros equipamentos e materiais utilizados em construção civil														
Totais do GH:	5.024,34		0,00		0,00					5.016,11		5.024,34		0,00
			9,87		0,00			1,04		1,64		8,23		-1,64
110 15 01 Equipamento e material para a indústria > Equipamento para trabalhar madeira > Berbequins														
Totais do GH:	865,77		724,00		724,00					1.114,45		1.589,77		724,00
			226,77		0,00			475,45		475,45		475,32		246,55
110 15 05 Equipamento e material para a indústria > Equipamento para trabalhar madeira > Lixadeiras														
Totais do GH:	0,00		0,00		0,00					0,00		0,00		0,00
			0,00		0,00			0,00		0,00		0,00		0,00
110 15 08 Equipamento e material para a indústria > Equipamento para trabalhar madeira > Planas														
Totais do GH:	248,00		0,00		0,00					248,00		248,00		0,00
			0,00		0,00			0,00		0,00		0,00		0,00
110 15 09 Equipamento e material para a indústria > Equipamento para trabalhar madeira > Rebarbadoras														
Totais do GH:	755,71		86,51		86,51					842,22		842,22		86,51
			0,00		0,00			86,51		86,51		0,00		0,00
110 15 10 Equipamento e material para a indústria > Equipamento para trabalhar madeira > Serras e tomos mecânicos														
Totais do GH:	2.037,43		0,00		0,00					2.037,43		2.037,43		0,00
			0,00		0,00			0,00		0,00		0,00		0,00
110 15 99 Equipamento e material para a indústria > Equipamento para trabalhar madeira > Outras máquinas e instrumentos de uso específico														
Totais do GH:	4.108,15		0,00		0,00					4.103,15		4.108,15		0,00
			0,00		0,00			0,00		0,00		0,00		0,00
110 16 09 Equipamento e material para a indústria > Equipamento para trabalhar metais > Máquinas e martelos de forjar														
Totais do GH:	173,95		0,00		0,00					173,95		173,95		0,00
			0,00		0,00			0,00		0,00		0,00		0,00
110 16 99 Equipamento e material para a indústria > Equipamento para trabalhar metais > Outras máquinas e aparelhos de uso específico														
Totais do GH:	3.984,30		0,00		0,00					3.984,30		3.984,30		0,00
			0,00		0,00			0,00		0,00		0,00		0,00
110 20 03 Equipamento e material para a indústria > Equipamento para manejo de transporte de materiais > Carros de mão														

Município das Lajes do Pico
Mapa síntese por GH

Ano: 2015

F4

GH	Patrimônio Inicial		Acréscimos patrimoniais			Diminuições patrimoniais					Patrimônio final		Variação patrimonial	
	Bruto	Líquido	Aquisições	Grandes reparações e outros aumentos	Totais (9=6+8)	Abates	Desvalorizações	Amortizações		Total (14=10+11+12)	Bruto (15=4+9-10-11)	Líquido (16=15-13)	Bruto (17=15-4)	Líquido (18=16-5)
								exercício	acumuladas					
(1)	(4)	(5)	(6)	(8)	(9=6+8)	(10)	(11)	(12)	(13)	(14=10+11+12)	(15=4+9-10-11)	(16=15-13)	(17=15-4)	(18=16-5)
110 20 03 Equipamento e material para a indústria > Equipamento para manuseio de transporte de materiais > Carros de mão														
Totais do GH:	114,96		77,10		77,10		0,00		192,06		192,06		77,10	
		0,00		0,00		0,00		77,10		77,10		0,00		0,00
111 01 01 Equipamento de oficina, ferramentas e utensílios > Mobiliário de oficina > Bancadas														
Totais do GH:	0,00		0,00		0,00		0,00		0,00		0,00		0,00	
		0,00		0,00		0,00		0,00		0,00		0,00		0,00
111 01 59 Equipamento de oficina, ferramentas e utensílios > Mobiliário de oficina > Outro mobiliário de uso específico														
Totais do GH:	14,96		0,00		0,00		0,00		14,96		14,96		0,00	
		0,00		0,00		0,00		0,00		0,00		0,00		0,00
111 02 01 Equipamento de oficina, ferramentas e utensílios > Ferramentas e máquinas-ferramentas > Ferramentas e utensílios														
Totais do GH:	6.371,86		0,00		0,00		0,00		6.304,36		6.371,86		0,00	
		442,77		0,00		0,00		375,27		375,27		67,50		-375,27
111 02 02 Equipamento de oficina, ferramentas e utensílios > Ferramentas e máquinas-ferramentas > Máquinas-ferramentas Ligeiras														
Totais do GH:	2.283,43		0,00		0,00		0,00		1.863,43		2.283,43		0,00	
		840,00		0,00		0,00		420,00		420,00		420,00		-420,00
111 02 03 Equipamento de oficina, ferramentas e utensílios > Ferramentas e máquinas-ferramentas > Máquinas-ferramentas pesadas														
Totais do GH:	0,00		0,00		0,00		0,00		0,00		0,00		0,00	
		0,00		0,00		0,00		0,00		0,00		0,00		0,00
111 02 99 Equipamento de oficina, ferramentas e utensílios > Ferramentas e máquinas-ferramentas > Outros aparelhos e utensílios oficiais														
Totais do GH:	122,54		0,00		0,00		0,00		122,54		122,54		0,00	
		0,00		0,00		0,00		0,00		0,00		0,00		0,00
111 03 04 Equipamento de oficina, ferramentas e utensílios > Ferramentas de medida, calibradores de verificação e ferramentas especiais de precisão > Escalas														
Totais do GH:	21,72		0,00		0,00		0,00		21,72		21,72		0,00	
		0,00		0,00		0,00		0,00		0,00		0,00		0,00
111 03 05 Equipamento de oficina, ferramentas e utensílios > Ferramentas de medida, calibradores de verificação e ferramentas especiais de precisão > Ferramentas para medição														
Totais do GH:	75,00		0,00		0,00		0,00		75,00		75,00		0,00	
		0,00		0,00		0,00		0,00		0,00		0,00		0,00
111 03 99 Equipamento de oficina, ferramentas e utensílios > Ferramentas de medida, calibradores de verificação e ferramentas especiais de precisão > Outras ferramentas e utensílios de precisão														
Totais do GH:	61,28		0,00		0,00		0,00		61,28		61,28		0,00	
		0,00		0,00		0,00		0,00		0,00		0,00		0,00

Município das Lajes do Pico
Mapa síntese por GH

Ano: 2015

F4

Classificação geral	Patrimônio inicial		Acréscimos patrimoniais			Diminuições patrimoniais					Patrimônio final		Variação patrimonial	
	Bruto	Líquido	Aquisições	Grandes reparações e outros aumentos	Totais (9=6+8)	Abates (10)	Desvalorizações (11)	Amorizações		Total (14=10+11+12)	Bruto (15=4+9-10-11)	Líquido (16=15-13)	Bruto (17=15-4)	Líquido (18=16-5)
								exercício (12)	acumuladas (13)					
(1)	(4)	(5)	(6)	(8)	(9=6+8)	(10)	(11)	(12)	(13)	(14=10+11+12)	(15=4+9-10-11)	(16=15-13)	(17=15-4)	(18=16-5)
111 04 01 Equipamento de oficina, ferramentas e utensílios > Equipamento para estações de serviço ou de abastecimento de combustível > Depósitos														
Totais do GH:	0,00		0,00		0,00		0,00		0,00		0,00		0,00	
		0,00		0,00		0,00		0,00		0,00		0,00		0,00
111 04 03 Equipamento de oficina, ferramentas e utensílios > Equipamento para estações de serviço ou de abastecimento de combustível > Macacos hidráulicos														
Totais do GH:	14,96		0,00		0,00		0,00		14,96		14,96		0,00	
		0,00		0,00		0,00		0,00		0,00		0,00		0,00
111 04 04 Equipamento de oficina, ferramentas e utensílios > Equipamento para estações de serviço ou de abastecimento de combustível > Máquinas de lavagem de vatura														
Totais do GH:	372,46		0,00		0,00		0,00		134,16		372,46		0,00	
		297,90		0,00		0,00		59,60		59,60		238,30		-59,60
111 04 99 Equipamento de oficina, ferramentas e utensílios > Equipamento para estações de serviço ou de abastecimento de combustível > Outro equipamento de uso específico														
Totais do GH:	3.654,42		0,00		0,00		0,00		3.654,42		3.654,42		0,00	
		0,00		0,00		0,00		0,00		0,00		0,00		0,00
112 01 03 Equipamento de sinalização, alarme, combate a incêndios, salvamento e segurança > Equipamento de combate a incêndio > Extintores														
Totais do GH:	271,20		0,00		0,00		0,00		271,20		271,20		0,00	
		0,00		0,00		0,00		0,00		0,00		0,00		0,00
112 02 05 Equipamento de sinalização, alarme, combate a incêndios, salvamento e segurança > Equipamento de segurança e salvamento (exclui equipamento marítimo de salva-vidas, equip. individual > Redes de segurança														
Totais do GH:	12.180,00		0,00		0,00		0,00		12.180,00		12.180,00		0,00	
		3.045,00		0,00		0,00		3.045,00		3.045,00		0,00		-3.045,00
112 03 03 Equipamento de sinalização, alarme, combate a incêndios, salvamento e segurança > Sistemas de sinalização e alarme > Dispositivos de sinalização														
Totais do GH:	1.983,52		0,00		0,00		0,00		1.983,52		1.983,52		0,00	
		0,00		0,00		0,00		0,00		0,00		0,00		0,00
112 03 08 Equipamento de sinalização, alarme, combate a incêndios, salvamento e segurança > Sistemas de sinalização e alarme > Sinais de trânsito														
Totais do GH:	5.485,27		560,15		560,15		0,00		6.045,42		6.045,42		560,15	
		0,00		0,00		0,00		560,15		560,15		0,00		0,00
112 03 99 Equipamento de sinalização, alarme, combate a incêndios, salvamento e segurança > Sistemas de sinalização e alarme > Outro equipamento de uso específico														
Totais do GH:	15.363,44		0,00		0,00		0,00		15.363,44		15.363,44		0,00	
		0,00		0,00		0,00		0,00		0,00		0,00		0,00
113 03 99 Equipamento individual (incluindo vestuário e calçado) para fins especiais > Equipamento para prática desportiva > Outro equipamento de uso específico														
Totais do GH:	1.352,66		0,00		0,00		0,00		1.352,66		1.352,66		0,00	
		0,00		0,00		0,00		0,00		0,00		0,00		0,00

Município das Lajes do Pico
Mapa síntese por GH

Ano: 2015

F4

Classificação geral	Património inicial		Acréscimos patrimoniais		Diminuições patrimoniais						Património final		Variação patrimonial	
	Bruto	Líquido	Aquisições	Grandes reparações e outros aumentos	Totais	Abates	Desvalorizações	Anul. zações		Total	Bruto	Líquido	Bruto	Líquido
								exercício	acumuladas					
(1)	(4)	(5)	(6)	(8)	(9=6+8)	(10)	(11)	(12)	(13)	(14=10+11+12)	(15=4+3-10-11)	(16=15-13)	(17=15-4)	(18=16-5)
401 02 04 Activo incorpóreo > Despesas de investigação e desenvolvimento > Planos de pomenor														
Totais do GH:	98.777,94		0,00		0,00		0,00		98.777,94		98.777,94		0,00	
		0,00		0,00		0,00		0,00		0,00		0,00		0,00
401 02 99 Activo incorpóreo > Despesas de investigação e desenvolvimento > Outros estudos, planos e despesas de investigação e desenvolvimento														
Totais do GH:	480.759,36		0,00		273.586,60		0,00		58.919,84		754.345,96		273.586,60	
		0,00		273.586,60		0,00		58.919,84		58.919,84		214.866,76		214.866,76
116 01 36 Equipamento de matadouro > Equipamento de matadouro > Serras de corte														
Totais do GH:	217,80		0,00		0,00		0,00		217,80		217,80		0,00	
		0,00		0,00		0,00		0,00		0,00		0,00		0,00
117 01 03 Abastecimento público e águas residuais > Equipamento electromecânico dos sistemas de tratamento físico-químico > Bombas de recirculação e elevação														
Totais do GH:	7.372,00		768,07		768,07		0,00		6.717,18		8.140,07		768,07	
		1.146,20		0,00		0,00		491,38		491,38		1.422,89		276,89
117 01 08 Abastecimento público e águas residuais > Equipamento electromecânico dos sistemas de tratamento físico-químico > Medidores de caudal														
Totais do GH:	0,00		0,00		0,00		0,00		0,00		0,00		0,00	
		0,00		0,00		0,00		0,00		0,00		0,00		0,00
117 01 99 Abastecimento público e águas residuais > Equipamento electromecânico dos sistemas de tratamento físico-químico > Outro equipamento de uso específico														
Totais do GH:	4.826,63		0,00		0,00		0,00		4.522,63		4.826,63		0,00	
		405,35		0,00		0,00		101,35		101,35		304,00		-101,35
117 05 01 Abastecimento público e águas residuais > Equipamento de valorização multimaterial > Contentores														
Totais do GH:	7.001,87		0,00		0,00		0,00		7.001,87		7.001,87		0,00	
		0,00		0,00		0,00		0,00		0,00		0,00		0,00
117 05 03 Abastecimento público e águas residuais > Equipamento de valorização multimaterial > Equipamento de transporte e recolha														
Totais do GH:	0,00		0,00		0,00		0,00		0,00		0,00		0,00	
		0,00		0,00		0,00		0,00		0,00		0,00		0,00
117 06 99 Abastecimento público e águas residuais > Equipamento de movimentação, compactação, prensagem e confinamento de resíduos > Outro equipamento de uso específico														
Totais do GH:	2.920,00		0,00		0,00		0,00		2.190,00		2.920,00		0,00	
		1.095,00		0,00		0,00		365,00		365,00		730,00		-365,00
117 08 99 Abastecimento público e águas residuais > Equipamento de tratamento de gases > Outro equipamento de uso específico														
Totais do GH:	1.579,00		0,00		0,00		0,00		1.579,00		1.579,00		0,00	
		0,00		0,00		0,00		0,00		0,00		0,00		0,00
118 04 01 Outros bens > Heráldica e honorífica > Hastes, mastros e lanças														

Município das Lajes do Pico
Mapa síntese por GH

Ano: 2015

F4

Classificação geral	Patrimônio inicial		Acréscimos patrimoniais		Diminuições patrimoniais						Patrimônio final		Variação patrimonial	
	Bruto	Líquido	Aquisições	Grandes reparações e outros aumentos	Totais	Abates	Desvalorizações	Amortizações		Total	Bruto	Líquido	Bruto	Líquido
								exercício	acumuladas					
(1)	(4)	(5)	(6)	(8)	(9=6+8)	(10)	(11)	(12)	(13)	(14=10+11+12)	(15=4+9+10+11)	(16=15-13)	(17=15-4)	(18=16-5)
118 04 01 Outros bens > Heráldica e honorífica > Hastes, mastros e lanças														
Totais do GH:	3.990,39		0,00	0,00	0,00		0,00		3.990,39		3.990,39		0,00	
118 04 99 Outros bens > Heráldica e honorífica > Outros			0,00	0,00		0,00		0,00		0,00		0,00	0,00	
Totais do GH:	7.735,00		72,10	72,10		0,00		7.807,10		7.807,10		72,10	0,00	
118 07 03 Outros bens > Máquinas, aparelhos e ferramentas > Ferramentas e utensílios														
Totais do GH:	38.464,74		0,00	0,00		0,00		38.464,74		38.464,74		0,00	0,00	
118 07 99 Outros bens > Máquinas, aparelhos e ferramentas > Máquinas e aparelhos não especificados														
Totais do GH:	18.582,44		0,00	0,00		0,00		18.582,44		18.582,44		0,00	0,00	
118 08 01 Outros bens > Elementos diversos > Encerados														
Totais do GH:	0,00		0,00	0,00		0,00		0,00		0,00		0,00	0,00	
106 05 06 Equipamento e material recreativo, desportivo, e educação e da cultura > Livros, publicações e documentos > Livros														
Totais do GH:	20.929,40	20.929,40	0,00	0,00		0,00		0,00		0,00	20.929,40		0,00	
106 05 99 Equipamento e material recreativo, desportivo, e educação e da cultura > Livros, publicações e documentos > Roteiros														
Totais do GH:	2.904,00	2.904,00	0,00	0,00		0,00		0,00		0,00	2.904,00		0,00	
106 05 99 Equipamento e material recreativo, desportivo, e educação e da cultura > Livros, publicações e documentos > Outras publicações e documentos														
Totais do GH:	17,00	17,00	0,00	0,00		0,00		0,00		0,00	17,00		0,00	
107 05 08 Equipamento de conforto, de higiene e de utilização comum > Equipamento aquecimento de ambiente e aquecedores água domésticos (exclui sistemas ar condicionado) > Esquentadores														
Totais do GH:	1.085,46	205,23	0,00	0,00		0,00		915,44		1.085,46		0,00	0,00	
107 05 99 Equipamento de conforto, de higiene e de utilização comum > Equipamento de limpeza > Outros aparelhos e utensílios de uso específico														
Totais do GH:	3.310,90	0,00	0,00	0,00		0,00		3.310,90		3.310,90		0,00	0,00	

Município das Lajes do Pico
Mapa síntese por GH

Ano: 2015

F4

Classificação geral	Património inicial		Acréscimos patrimoniais			Diminuições patrimoniais					Património final		Variação patrimonial	
	Bruto	Líquido	Aquisições	Grandes reparações e outros aumentos	Totais	Abates	Desvalorizações	Amortizações		Total	Bruto	Líquido	Bruto	Líquido
								exercício	acumuladas					
(1)	(4)	(5)	(6)	(8)	(9=6+8)	(10)	(11)	(12)	(13)	(14=10+11+12)	(15=4+9-10-11)	(16=15-13)	(17=15-4)	(18=16-5)
110 10 03 Equipamento e material para a indústria > Equipamento para as indústrias química e farmacéutica > Ferramentas e utensílios de uso específico														
Totais do GH:	136,50		0,00		0,00					136,50		136,50		0,00
		0,00		0,00		0,00		0,00		0,00		0,00		0,00
110 24 99 Equipamento e material para a indústria > Motores e turbinas (exclui motores eléctricos) > Outros motores e turbinas														
Totais do GH:	3.381,77		0,00		0,00					3.381,77		3.381,77		0,00
		0,00		0,00		0,00		0,00		0,00		0,00		0,00
110 25 04 Equipamento e material para a indústria > Bombas e compressores > Compressores														
Totais do GH:	382,00		0,00		0,00					382,00		382,00		0,00
		0,00		0,00		0,00		0,00		0,00		0,00		0,00
110 25 99 Equipamento e material para a indústria > Bombas e compressores > Outros bombas e compressores														
Totais do GH:	1.256,86		0,00		0,00					1.015,86		1.256,86		0,00
		321,25		0,00		0,00		80,25		80,25		241,00		-80,25
000 00 00 Classe genérica de Partes de Capital > Tipo de bem genérico de Partes de Capital > Partes de Capital														
Totais do GH:	50.000,00		307.306,16		307.306,16		50.000,00		0,00			307.306,16		257.306,16
		50.000,00		0,00		0,00		0,00		50.000,00		307.306,16		257.306,16
114 01 99 Equipamentos de jogo > Equipamento adaptado às salas de jogos tradicionais e máquinas de jogo > Outro equipamento de jogo														
Totais do GH:	1.068,50		0,00		0,00					1.068,50		1.068,50		0,00
		0,00		0,00		0,00		0,00		0,00		0,00		0,00
115 03 99 Equipamento e armamento de defesa > Dispositivos de lançamento de foguetes, granadas, engenhos pirotécnicos, bombas e outros > Outros dispositivos, material e equipamento														
Totais do GH:	8.637,79		0,00		0,00					0,00		0,00		-8.637,79
		0,00		0,00		8.637,79		8.637,79		17.275,58		0,00		0,00
104 01 13 Equipamento para investigação de medida e de utilização técnica especial > Equipamento e material de laboratório (inclui equipamento e material para serviços de saúde) > Frigoríficos														
Totais do GH:	639,28		0,00		0,00					639,28		639,28		0,00
		0,00		0,00		0,00		0,00		0,00		0,00		0,00
104 02 99 Equipamento para investigação de medida e de utilização técnica especial > Equipamento de ensaio de propriedades físicas > Outro equipamento de uso específico														
Totais do GH:	174,95		0,00		0,00					174,95		174,95		0,00
		0,00		0,00		0,00		0,00		0,00		0,00		0,00
104 03 07 Equipamento para investigação de medida e de utilização técnica especial > Equipamento de medida do fluxo de líquidos e de gases e de movimento mecânico > Geradores														
Totais do GH:	7.127,48		0,00		2.083,88					3.636,13		9.211,36		2.083,88
		4.777,75		2.033,88		0,00		1.286,40		1.286,40		5.575,23		737,48

Município das Lajes do Pico
Mapa síntese por GH

Ano: 2015

F4

GH	Patrimônio inicial		Acréscimos patrimoniais		Diminuições patrimoniais					Patrimônio final		Variação patrimonial		
	Bruto	Líquido	Aquisições	Grandes reparações e outros aumentos	Totais	Abates	Desvalorizações	Amortizações		Total	Bruto	Líquido	Bruto	Líquido
								exercício	acumuladas					
(1)	(4)	(5)	(6)	(8)	(9=6+8)	(10)	(11)	(12)	(13)	(14=10+11+12)	(15=4+9-10-11)	(16=15-13)	(17=15-4)	(18=16-5)
104 03 25 Equipamento para investigação de medida e de utilização técnica especial > Equipamento de medida do fluxo de líquidos e de gases e de movimento mecânico > Sintetizadores														
Totais do GH:	236,50		0,00	0,00	0,00				236,50		236,50		0,00	0,00
		0,00		0,00		0,00		0,00		0,00		0,00		0,00
104 05 08 Equipamento para investigação de medida e de utilização técnica especial > Instrumentos astronômicos, meteorológicos e geofísicos > Desumidificadores														
Totais do GH:	1.286,32		0,00	0,00	0,00				1.286,32		1.286,32		0,00	0,00
		0,00		0,00		0,00		0,00		0,00		0,00		0,00
110 16 10 Equipamento e material para a indústria > Equipamento para trabalhar metais > Máquinas para moldar e cortar metais														
Totais do GH:	49,50		0,00	0,00	0,00				49,50		49,50		0,00	0,00
		0,00		0,00		0,00		0,00		0,00		0,00		0,00
105 02 23 Equipamento e material para serviços de saúde > Equipamento de imagiologia-Equipamento de base de:Radiodiagnóstico: > Receptores de TV														
Totais do GH:	49,50		0,00	0,00	0,00				0,00		0,00		-49,50	0,00
		0,00		0,00		49,50		49,50		59,00		0,00		0,00
105 03 04 Equipamento e material para serviços de saúde > Equipamento não específico de laboratório > De tratamento de água														
Totais do GH:	7.224,61		0,00	0,00	0,00				7.224,61		7.224,61		0,00	0,00
		0,00		0,00		0,00		0,00		0,00		0,00		0,00
105 04 03 Equipamento e material para serviços de saúde > Mobiliário hospitalar: Mobiliário de exames e de cuidados: Mobiliário de alojamento: > Candeeiros para observação														
Totais do GH:	71,85		0,00	0,00	0,00				71,85		71,85		0,00	0,00
		0,00		0,00		0,00		0,00		0,00		0,00		0,00
105 04 06 Equipamento e material para serviços de saúde > Mobiliário hospitalar: Mobiliário de exames e de cuidados: Mobiliário de alojamento: > Marquesas														
Totais do GH:	149,14		0,00	0,00	0,00				149,14		149,14		0,00	0,00
		0,00		0,00		0,00		0,00		0,00		0,00		0,00
110 02 01 Equipamento e material para a indústria > Equipamento de produção e distribuição de combustíveis e lubrificantes > Bombas														
Totais do GH:	26,00		0,00	0,00	0,00				26,00		26,00		0,00	0,00
		0,00		0,00		0,00		0,00		0,00		0,00		0,00
101 02 99 Equipamento Informático > Software > Outros Softwares														
Totais do GH:	45.779,41		0,00	0,00	0,00				45.779,41		45.779,41		0,00	0,00
		0,00		0,00		0,00		0,00		0,00		0,00		0,00
110 05 01 Equipamento e material para a indústria > Equipamento para Indústria Eléctrica e Electrónica > Ferramentas e equipamentos individuais														
Totais do GH:	54,45		0,00	0,00	0,00				54,45		54,45		0,00	0,00
		0,00		0,00		0,00		0,00		0,00		0,00		0,00

Município das Lajes do Pico
Mapa síntese por GH

Ano: 2015

[Handwritten signature]
F4
[Handwritten initials]
[Handwritten initials]

Classificação gera	Património Inicial		Acréscimos patrimoniais		Diminuições patrimoniais						Património final		Variação patrimonial	
	Bruto	Líquido	Aquisições	Grandes reparações e outros aumentos	Totais	Abates	Desvalorizações	Amortizações		Total	Bruto	Líquido	Bruto	Líquido
(1)	(4)	(5)	(6)	(8)	(9=6+8)	(10)	(11)	(12)	(13)	(14=10+11+12)	(15=4+9-10-11)	(16=15-13)	(17=15-4)	(18=16-5)
113 01 10 Equipamento individual (incluindo vestuário e calçado) para fins especiais > Equipamento especial de protecção individual > Máscaras														
Totais do GH	0,00		0,00		0,00		0,00		0,00		0,00		0,00	0,00
			0,00		0,00		0,00		0,00		0,00		0,00	0,00
Totais:	55.712.272,64		1.291.773,09		4.815.565,25		60.000,00		23.819.266,05		60.132.912,08		4.420.639,44	
		34.035.972,73		3.523.792,16		344.925,81		2.589.700,18		2.984.625,99		36.513.646,03		2.227.673,30

Nº de bens impressos: 3854

Os responsáveis

[Handwritten signature]

[Handwritten signature]

- Notas:
- Identificar os bens pelos códigos que lhes correspondem, segundo o classificador geral (CIBE) e pela respetiva descrição.
 - Os valores do património bruto e líquido iniciais deverão corresponder aos valores do património final (bruto e líquido) do ano imediatamente anterior.
 - Registrar todas as aquisições efetuadas durante o ano económico que se enquadrem na tipologia definida da alínea a) do n.º1 do artigo 30.º das instruções (tipos de aquisição).
 - Registrar os valores relativos a reavaliações ou outras alterações que impliquem um acréscimo do valor dos bens inventariados.
 - Registrar os abates de bens pelo seu valor patrimonial bruto.
 - Registrar os valores das desvalorizações que se indentifiquem com as diminuições patrimoniais previstas na alínea b) do n.º1 do artigo 30.º das instruções.
 - No ano em que se verificar o abate do bem, não será efetuada a respetiva amortização anual, devendo abater-se nesta coluna o valor das amortizações acumuladas transitado do exercício anterior.
 - No caso de amortizações por duodécimos, os valores da coluna de amortizações do exercício não contempla os movimentos do ano na 66/68

Assim caso tenham sido efetuadas transferências de conta de bens no ano, não poderá comparar estes valores com mapas de movimentos do exercício na 66/68 ou mesmo 48.

8.2.9 – Custos financeiros capitalizados para construção de imobilizados

Não foram capitalizados quaisquer juros e outros custos financeiros durante o exercício.

8.2.12 – Informações adicionais sobre imobilizado

Não aplicável.

8.2.13 – Bens utilizados em regime de locação financeira

O Município das Lajes do Pico não detém qualquer bem em regime de locação financeira.

8.2.14 – Indicação dos bens de imobilizado que não foi possível valorizar

De acordo com o n.º 2 do art. 31.º do CIBE não foram valorizados bens como livros, artigos de decoração e objetos de valor que pela sua natureza cultural se enquadram “nos casos de total impossibilidade de atribuição fundamentada do valor, designadamente de bens de relevância histórico – cultural”.

8.2.15 – Indicação dos bens de domínio público que não são objeto de amortização e indicação das respetivas razões

De acordo com o Artigo 36.º do CIBE, “não estão sujeitos ao regime de amortizações os seguintes bens”:

- Capital arbóreo de proteção;
- Terrenos de domínio público.

[Handwritten signature and initials in blue ink]



8.2.16 - Designação e sede das entidades participadas

Designação	Sede	Percentagem de Participação no Capital Social	Capital Próprio	Resultado Líquido antes de impostos de 2015	Resultado Líquido do Exercício de 2015
Fundo de Apoio Municipal	Rua Prof. Gomes Teixeira, Nº 2 6º andar - 1350-265 Lisboa	0,05%			

a) À data o Município não possui contas da entidade participada.

A Lei n.º 50/2012, de 31 de agosto, determinou a dissolução da Culturpico, a qual foi deliberada em reunião de Assembleia Municipal em fevereiro de 2013, tendo sido aprovado um projeto de partilha parcial dos ativos e passivos da empresa, que passaram para as contas do Município, bem como foram também cedidos ao Município os 14 trabalhadores da empresa que haviam sido contratados ao abrigo do regime do contrato de trabalho, nos termos do disposto no artigo 58.º da Lei n.º 12-A/2008, de 27 de fevereiro, e que se encontravam afetos e eram necessários ao cumprimento das atividades objeto da internalização.

O ano de 2013 caracterizou-se, por uma passagem faseada das competências, ativos e passivos da Empresa para a Câmara Municipal das Lajes do Pico, até que sejam reunidas as condições para a liquidação da empresa. Em 2013, o grosso do volume da atividade da Empresa foi realocado para o Município, tendo-se mantido apenas o estritamente necessário para que se concretizasse a fase de investimento que se encontrava em curso.

Entretanto, em 2014 o Município conseguiu obter da Secretaria de Estado do Turismo a cessão da posição contratual a favor do Município da candidatura da obra que se encontrava em curso na empresa, pelo que foi necessário ser deliberado um novo projeto de partilha parcial para a transferência para o Município do valor da obra em curso do projeto "Criação do Jardim Mágico da Baleia e Requalificação do Passeio Marítimo das Lajes do Pico" e das dívidas na sociedade relacionadas com a empreitada e respetiva fiscalização do referido projeto que a empresa não conseguiria liquidar pelo facto de o recebimento do financiamento ocorrer já para o Município.

No decorrer do ano 2015 o Tribunal de Contas indicou que a assunção que ocorreu em 2013 com o 1.º projeto de partilha parcial por parte do Município do empréstimo de médio e longo prazo que a Culturpico tinha contratado junto do BANIF carecia de visto. Neste sentido, por orientação do Tribunal de Contas, foi desenvolvido um processo negocial com o Banco com vista à melhoria das condições do empréstimo. Processo que só ficou concluído em março de 2015 com a aprovação das condições e minuta do contrato, em Reunião de Câmara, tendo-se conseguido um bom resultado (com o spread a passar de 5% para 3%), reduzindo muito os encargos para o Município. O processo obteve o visto no Tribunal de Contas, sendo que após isso procedeu-se ao encerramento definitivo da empresa em setembro de 2015.

[Handwritten signature]

[Handwritten signature]

[Large handwritten signature]

8.2.22 – Dívidas de cobrança duvidosa

Rubricas	Saldo Inicial	Saldo Final
218 - Clientes de Cobrança Duvidosa	53.167,55 €	25.848,23 €
TOTAL	53.167,55 €	25.848,23 €

8.2.25 – Dívidas incluídas na conta “Estado e outros Entes Públicos”

Não existem dívidas incluídas na conta Estado e outros entes públicos em situação de mora

8.2.26 – Contas de Ordem

(ver mapa nas paginas seguintes)



Município das Lajes do Pico

Ano: 2015

Unidade: Euros

8.2.26 - Contas de Ordem

Contas		SALDO GERÊNCIA ANTERIOR		MOVIMENTO ANUAL		SALDO GERÊNCIA SEGUINTE	
Código	Designação	Devedor	Credor	Devedor	Credor	Devedor	Credor
Garantias e Cauções							
093	Garantias e Cauções de Terceiros						
0932	Garantias e Cauções de Terceiros, Prestadas	780.082,89		34.275,08		814.357,97	
09321	Prestadas por Fornecedores de c/c	12.010,57				12.010,57	
09322	Prestadas por Fornecedores de Imobilizado	753.636,29		34.275,08		787.911,37	
09323	Prestadas por Outros Credores	14.436,03				14.436,03	
0933	Garantias e Cauções de Terceiros, Devolvidas						
09331	Devolvidas a Fornecedores de c/c						
09332	Devolvidas a Fornecedores de Imobilizado						
09333	Devolvidas a Outros Credores						
0934	Garantias e Cauções de Terceiros, Acionadas						
09341	Acionadas a Fornecedores de c/c						
09342	Acionadas a Fornecedores de Imobilizado						
09343	Acionadas a Outros Credores						
Total de Garantias e Cauções		780.082,89		34.275,08		814.357,97	
Recibos para Cobrança							
092	Recibos para Cobrança (Receta virtual)						
0921	À responsabilidade do Tesoureiro	10.027,49				10.027,49	
0922	À responsabilidade de Outros Agentes						
Total de Recibos para Cobrança		10.027,49		0,00		10.027,49	
Total		790.110,38		34.275,08		824.385,46	

8.2.27 - Desdobramento das contas de provisões acumuladas

Código das contas		Saldo inicial	Aumento	Redução	Saldo final
19	Provisões para aplicações de tesouraria	0,00 €	0,00 €	0,00 €	0,00 €
291	Provisões para cobranças duvidosas	53.167,55 €	0,00 €	27.319,32 €	25.848,23 €
292	Provisões para riscos e encargos	0,00 €	0,00 €	0,00 €	0,00 €
39	Provisões para deprec. de existências	0,00 €	0,00 €	0,00 €	0,00 €
49	Provisões para investimentos financeiro	0,00 €	0,00 €	0,00 €	0,00 €

[Handwritten signature and initials in blue ink]



8.2.28 - Classe 5 «Fundo patrimonial»

Rubricas	Saldo Inicial	Aumentos	Diminuições	Saldo Final
Património	15.291.721,80 €	0,00 €	0,00 €	15.291.721,80 €
Património Inicial	-1.958.738,41 €	0,00 €	0,00 €	-1.958.738,41 €
Alterações subsequentes ao Património	17.250.460,21 €	0,00 €	0,00 €	17.250.460,21 €
Reservas	0,00 €	0,00 €	0,00 €	0,00 €
Subsídios	0,00 €	0,00 €	0,00 €	0,00 €
Doações	17.575,02 €	0,00 €	0,00 €	17.575,02 €
Res. Transitados	-7.827.459,30 €	-137.016,08 €	0,00 €	-7.964.475,38 €
Res. Líquido	-147.795,36 €	333.337,03 €	-147.795,36 €	333.337,03 €
TOTAL	7.334.042,16 €	196.320,95 €	-147.795,36 €	7.678.158,47 €

[Handwritten signature]

[Handwritten initials]

Os movimentos ocorridos na conta de “Resultados Transitados” são relativos a:

- Aplicação dos resultados do exercício de 2014;
- Regularização de IVA respeitante ao ano 2014

Descrição	Aumentos	Diminuições
-----------	----------	-------------



[Handwritten signature]

[Handwritten signature]

Descrição	Aumentos	Diminuições
<i>Resultados transitados - Exercício de 2014</i>	-147.795,36 €	0,00 €
Transição de Resultados 2014	-147.795,36 €	0,00 €
<i>Regularização de IVA de 2014</i>	10.779,28 €	0,00 €
Regularização de IVA de 2014	10.779,28 €	0,00 €
TOTAL	-137.016,08 €	0,00 €

MUNICÍPIO DAS LAJES DO PICO



8.2.29 - Demonstração do custo das mercadorias vendidas e das matérias consumidas

Movimentos	Mercadorias	Matérias Primas e Subsidiárias e de Consumo
Existências Iniciais	0,00 €	83.319,66 €
Compras	0,00 €	229.098,39 €
Regularizações de Existências	0,00 €	-336,89 €
Existências Finais	0,00 €	86.362,54 €
Custos no Exercício	0,00 €	225.718,62 €

[Handwritten signatures and initials in blue ink]

No decorrer do presente exercício foram consumidos materiais cuja natureza corresponde a fornecimentos e serviços externos, da conta 62, sendo que esses consumos foram contabilizados nas respetivas contas 62 por contrapartida de regularizações de existências. Os valores em questão foram:

- Conta 62217 – Material de escritório – 10.085,13 €
- Conta 62234 – Limpeza, higiene e conforto – 11.941,47 €

8.2.31 - Demonstração dos resultados financeiros

[ver página seguinte]



Demonstração de resultados financeiros

Ano: 2015

Código das Contas	Custos e Perdas	Exercícios		Código das Contas	Proveitos e Ganhos	Exercícios	
		2015	2014			2015	2014
681	Juros suportados	90.787,98	175.284,22	781	Juros obtidos	1.729,09	2.207,92
682	Perdas em entidades participadas	0,00	0,00	782	Ganhos em entidades participadas	0,00	0,00
683	Amortizações de investimentos em imóveis	0,00	0,00	783	Rendimentos de imóveis	14.433,78	600,00
684	Provisões para aplicações financeiras	0,00	0,00	784	Rendimentos de participações de capital	0,00	0,00
685	Diferenças de câmbio desfavoráveis	0,00	0,00	785	Diferenças de câmbio favoráveis	0,00	0,00
687	Perdas na alienação de aplicações de tesouraria	0,00	0,00	786	Descontos de pronto pagamento obtidos	0,00	0,00
688	Outros custos e perdas financeiros	5.344,04	6.332,74	787	Ganhos na alienação de aplicações de tesouraria	0,00	0,00
				788	Outros proveitos e ganhos financeiros	0,00	30,20
	Resultados Financeiros	-79.969,15	-178.778,84	789	Reembolsos e restituições/Anulações	0,00	0,00
		16.162,87	2.838,12			16.162,87	2.838,12

8.2.32 - Demonstração dos resultados extraordinários

(ver página seguinte)

[Handwritten signature]
[Handwritten signature]
[Handwritten signature]
PE



Município das Lajes do Pico

Demonstração dos Resultados Extraordinários

Ano: 2015

Código das Contas	Custos e Perdas	Exercícios		Código das Contas	Proveitos e Ganhos	Exercícios	
		2015	2014			2015	2014
691	Transferências de capital concedidas	222.584,06	330.057,31	791	Restituições de impostos	0,00	0,00
692	Dívidas incobráveis	0,00	0,00	792	Recuperação de dívidas	0,00	0,00
693	Perdas em existências	336,89	10.283,30	793	Ganhos em existências	0,00	1.850,78
694	Perdas em imobilizações	10.920,45	0,00	794	Ganhos em imobilizações	365.785,22	0,00
695	Multas e Penalidades	0,00	0,00	795	Benefícios de penalidades contratuais	3.040,61	4.922,59
696	Aumentos de amortizações e de provisões	0,00	0,00	796	Reduções de amortizações e de provisões	27.319,32	0,00
697	Correções relativas a exercícios anteriores	3.070,68	908,60	797	Correções relativas a exercícios anteriores	27.532,63	509,36
698	Outros custos e perdas extraordinárias	2.808,40	16.744,10	798	Outros proveitos e ganhos extraordinários	853.447,91	678.454,29
				799	Reembolsos e restituições/Anulações	0,00	0,00
	Resultados extraordinários	1.037.405,21	327.743,71				
		1.277.125,69	685.737,02			1.277.125,69	685.737,02

8.2.33 - Outras informações relevantes

8.2.33.1 – Demonstração do cumprimento do plano de saneamento financeiro

Face à situação financeira existente no final de 2009 e ao facto de, no final desse ano, ter sido excedido o limite de endividamento líquido a que se refere o artigo n.º 37º da Lei n.º 2/2007, de 15 de janeiro, foi elaborado um plano de saneamento financeiro conforme previsto no artigo n.º 40.º do citado diploma, com data de 14-04-2010 que previu um empréstimo para saneamento financeiro para solvência das dívidas de curto prazo no valor de 5.758.698,20 €, dividido entre as instituições financeiras BANIF E CGD (com o valor de 2.879.349,10€ cada), tendo sido aprovado em Assembleia Municipal e apresentado ao Tribunal de Contas para Visto, o que veio a acontecer a 20-07-2010 relativamente ao BANIF e a 16-07-2010 relativamente à CGD. Os correspondentes valores foram libertados na íntegra no decorrer do ano 2010, tendo sido saldadas dívidas de valor igual ao montante libertado.

Tal como estipulado no n.º 7 do Artigo 40.º da Lei n.º 2/2007, de 15 de janeiro, durante o período de vigência do contrato a apresentação anual de contas à assembleia municipal inclui, em anexo às contas, a demonstração do cumprimento do plano de saneamento financeiro, o que se apresenta no ponto 41.


8.2.33.2 - Por forma a dar cumprimento ao disposto nos pontos 5 e 11 do POCAL, foi evidenciado no ano de 2007 um montante de 454.573,83 € no Balanço na Rubrica 2311 – “Empréstimos obtidos - De curto prazo” relativo ao valor das amortizações de capital a efetuar durante o exercício de 2008 nos empréstimos de médio e longo prazo da autarquia. No entanto, e apesar de se tratar de amortizações a serem efetuadas no ano subsequente relativas aos empréstimos de MIP, a DGAL considerou este valor no cálculo do limite do endividamento de curto prazo previsto no n.º 1 do artigo 39.º da Lei n.º 2/2007, de 15 de janeiro, e, como tal, informou o Município que tinha sido excedido o limite de endividamento de curto prazo. Assim, e como forma de obviar a este processo de cálculo pela DGAL, optou-se nas contas de 2008 a 2015 por não evidenciar no curto prazo os valores das amortizações de capital dos empréstimos de médio e longo prazo da autarquia a serem efetuados durante o exercício subsequente mas apenas fazer a sua menção no Documento 26-A (consultar abaixo).

[Handwritten signatures and initials in blue ink, including 'Municipal', 'CGD', and 'BANIF'.]



8.2.33.3 - Os procedimentos adotados pela Entidade em termos de faturação dos créditos associados ao fornecimento de água e recolha de resíduos sólidos têm vindo a apresentar todo um conjunto de deficiências de controlo a melhorar, quer ao nível da faturação propriamente dita, quer ao nível dos créditos daí resultantes, sendo que a Entidade tem implementado ao longo dos últimos anos todo um conjunto de alterações para melhorar os procedimentos, tendo já sido adquirida uma nova aplicação informática, o SGA – Sistema de Gestão de Água, da AIRC, que, contudo, ainda não está a funcionar a 100%, nomeadamente no controlo dos recebimentos pelos bancos.

8.2.33.4 - O Município ainda não deu tratamento às cauções recebidas para fornecimentos de água nos termos previstos no Decreto-Lei n.º 195/99, de 8 de junho, com as alterações introduzidas pelo Decreto-Lei n.º 100/07, de 2 de abril, e ainda pela Portaria n.º 1340/2008, de 26 de novembro.



LAJES
DO
PICO



8.3 - Notas sobre o processo orçamental e respetiva execução

8.3.1 - Modificações do orçamento

DOCUMENTO N.º 14 - 8.3.1.1 - MODIFICAÇÕES DO ORÇAMENTO - RECEITA

(ver páginas seguintes)



MUNICÍPIO
LAIJES
DO
PICO





Classificação Económica		Receita			Previsões Corrigidas (6)=(3)+(4)-(5)	Observações (7)
Código (1)	Descrição (2)	Previsões Iniciais (3)	Modificações Orçamentais			
			Inscrições/ Reforços (4)	Diminuições/ Anulações (5)		
	RECEITAS CORRENTES	4.420.324,00			4.420.324,00	
01	Impostos directos	396.985,00			396.985,00	
0102	Outros	396.985,00			396.985,00	
010202	Imposto municipal sobre imóveis	272.790,00			272.790,00	
010203	Imposto único de circulação	85.514,00			85.514,00	
010204	Imposto municipal sobre transm. onerosas imóveis	38.681,00			38.681,00	
04	Taxas, multas e outras penalidades	12.636,00			12.636,00	
0401	Taxas	8.929,00			8.929,00	
040123	Taxas específicas das autarquias locais	8.929,00			8.929,00	
04012301	Mercados e feiras	323,00			323,00	
04012302	Loteamentos e obras	6.997,00			6.997,00	
04012303	Ocupação da via pública	607,00			607,00	
04012306	Águas	202,00			202,00	
0401230604	Transferencia de titular do contrato	202,00			202,00	
04012399	Outras	800,00			800,00	
0401239999	Outras	800,00			800,00	
0402	Multas e outras penalidades	3.707,00			3.707,00	
040201	Juros de mora	1.604,00			1.604,00	
040202	Juros compensatórios	2.083,00			2.083,00	
040204	Coimas e penalidades por contra-ordenações	10,00			10,00	
040299	Multas e penalidades diversas	10,00			10,00	
05	Rendimentos da propriedade	100,00			100,00	
0502	Juros-Sociedades financeiras	100,00			100,00	
050201	Bancos e outras instituições financeiras	100,00			100,00	
06	Transferências correntes	3.495.701,00			3.495.701,00	
0603	Administração central	3.482.831,00			3.482.831,00	
060301	Estado	3.482.831,00			3.482.831,00	
06030101	Fundo de Equilíbrio Financeiro	3.291.353,00			3.291.353,00	

Classificação Económica		Receita			Previsões Corrigidas (6)=(3)+(4)-(5)	Observações (7)
Código (1)	Descrição (2)	Previsões Iniciais (3)	Modificações Orçamentais			
			Inscrições/ Reforços (4)	Diminuições/ Anulações (5)		
06030102	Fundo Social Municipal	84.223,00			84.223,00	
06030103	Participação fixa no IRS	103.755,00			103.755,00	
06030199	Outras	3.500,00			3.500,00	
0606	Segurança social	12.870,00			12.870,00	
060601	Sistemas de solidariedade e segurança social	12.870,00			12.870,00	
07	Venda de bens e serviços correntes	514.702,00			514.702,00	
0701	Venda de bens	352.000,00			352.000,00	
070108	Mercadorias	352.000,00			352.000,00	
07010801	Água	352.000,00			352.000,00	
0702	Serviços	157.582,00			157.582,00	
070203	Vistorias e ensaios	595,00			595,00	
070208	Serv.sociais,recreativos,culturais e de desporto	4.600,00			4.600,00	
07020803	Serviços culturais	4.600,00			4.600,00	
070209	Serviços específicos das autarquias	152.387,00			152.387,00	
07020902	Resíduos sólidos	123.000,00			123.000,00	
07020904	Trabalhos por conta de particulares	5.909,00			5.909,00	
0702090401	Ramais domiciliários - Águas	4.500,00			4.500,00	
0702090402	Ativação de serviço	110,00			110,00	
0702090403	Restabelecimento de serviço	1.018,00			1.018,00	
0702090404	Colocação de contador	281,00			281,00	
07020905	Cemitérios	625,00			625,00	
07020908	Parques de campismo	5.553,00			5.553,00	
07020999	Outros	17.300,00			17.300,00	
0703	Rendas	5.120,00			5.120,00	
070399	Outras	5.120,00			5.120,00	
08	Outras receitas correntes	200,00			200,00	
0801	Outras	200,00			200,00	
080199	Outras	200,00			200,00	

Classificação Económica		Receita			Observações
Código (1)	Descrição (2)	Previsões Iniciais (3)	Modificações Orçamentais		Previsões Corrigidas (6)=(3)+(4)-(5) (7)
			Inscrições/ Reforços (4)	Diminuições/ Anulações (5)	
08019903	IVA reembolsado	100,00			100,00
08019999	Diversas	100,00			100,00
	RECEITAS DE CAPITAL	2.118.843,00	200.000,00		2.318.843,00
09	Venda de bens de investimento	613.000,00			613.000,00
0901	Terrenos	285.000,00			285.000,00
090101	Sociedades e quase-sociedades não financeiras	250.000,00			250.000,00
090110	Famílias	35.000,00			35.000,00
0903	Edifícios	328.000,00			328.000,00
090301	Sociedades e quase-sociedades não financeiras	80.000,00			80.000,00
090310	Famílias	248.000,00			248.000,00
10	Transferências de capital	1.505.843,00			1.505.843,00
1003	Administração central	1.395.843,00			1.395.843,00
100301	Estado	747.706,00			747.706,00
10030101	Fundo de Equilíbrio Financeiro	365.706,00			365.706,00
10030106	Turismo de Portugal, IP	382.000,00			382.000,00
100307	Estado-Particip.comunitária project.co-financiados	648.137,00			648.137,00
10030705	INTERREG III	10.507,00			10.507,00
10030706	QREN-POAC	637.630,00			637.630,00
1004	Administração regional	110.000,00			110.000,00
100401	Região Autónoma dos Açores	110.000,00			110.000,00
12	Passivos financeiros	0,00	200.000,00		200.000,00
1205	Empréstimos a curto prazo	0,00	200.000,00		200.000,00
120502	Sociedades financeiras	0,00	200.000,00		200.000,00
	OUTRAS RECEITAS	100,00	144.829,25		144.929,25
15	Reposições não abatidas nos pagamentos	100,00			100,00
1501	Reposições não abatidas nos pagamentos	100,00			100,00
150101	Reposições não abatidas nos pagamentos	100,00			100,00
16	Saldo da gerência anterior	0,00	144.829,25		144.829,25

Classificação Económica		Receita			Observações	
Código (1)	Descrição (2)	Previsões Iniciais (3)	Modificações Orçamentais			Previsões Corrigidas (6)=(3)+(4)-(5)
			Inscrições/ Reforços (4)	Diminuições/ Anulações (5)		
1601	Saldo orçamental	0,00	144.829,25		144.829,25	  FE
160101	Na posse do serviço	0,00	144.829,25		144.829,25	
Total:		6.539.267,00	344.829,25	0,00	6.884.096,25	

ORGÃO EXECUTIVO
 Em 20 de Março de 2016


ORGÃO DELIBERATIVO
 Em 25 de abril de 2016


[Handwritten signature]

DOCUMENTO N.º 15-8.3.1.2 - MODIFICAÇÕES DO ORÇAMENTO - DESPESA

(ver páginas seguintes)

[Handwritten signature]




Modificações do Orçamento - Despesa

Classificação Económica		Despesa				Observações (7)
Código (1)	Descrição (2)	Dotações Iniciais (3)	Modificações Orçamentais		Dotações Corrigidas (6)=(3)+(4)-(5)	
			Inscrições / Reforços (4)	Diminuições / Anulações (5)		
01	Administração Autárquica	6.539.267,00	1.245.453,25	900.624,00	6.884.096,25	
010:	Assembleia Municipal	12.000,00	500,00	1.500,00	11.000,00	
010:	DESPESAS CORRENTES	12.000,00	500,00	1.500,00	11.000,00	
010:01	Despesas com o pessoal	9.100,00		300,00	8.800,00	
010:0102	Abonos variáveis ou eventuais	9.100,00		300,00	8.800,00	
0101010204	Ajudas de custo	100,00			100,00	
010:010213	Outros suplementos e prémios	9.000,00		300,00	8.700,00	
010101021302	Outros	9.000,00		300,00	8.700,00	
010:02	Aquisição de bens e serviços	2.900,00	500,00	1.200,00	2.200,00	
010:0201	Aquisição de bens	200,00		200,00	0,00	
010:020102	Combustíveis e lubrificantes	200,00		200,00	0,00	
010102010201	Gasolina	100,00		100,00	0,00	
010102010202	Gasóleo	100,00		100,00	0,00	
010:0202	Aquisição de serviços	2.700,00	500,00	1.000,00	2.200,00	
0101020206	Locação de material de transporte	200,00			200,00	
0101020213	Deslocações e estadas	500,00			500,00	
0101020215	Formação	500,00			500,00	
0101020217	Publicidade	1.000,00	500,00	500,00	1.000,00	
0101020225	Outros serviços	500,00		500,00	0,00	
010:	Câmara Municipal	5.465.540,00	1.036.303,25	828.524,00	5.673.319,25	
010:	DESPESAS CORRENTES	2.999.240,00	442.453,25	266.274,00	3.175.419,25	
010:01	Despesas com o pessoal	1.732.100,00	40.074,00	110.710,00	1.661.464,00	
010:0101	Remunerações certas e permanentes	1.303.000,00	10.912,00	74.710,00	1.239.202,00	
0102010101	Titulares órgãos soberania e memb. órgãos autárq.	84.000,00	787,00		84.787,00	
010:010104	Pessoal quadros-Regime contrato individ. trabalho	908.500,00		63.410,00	845.090,00	
010201010401	Pessoal em funções	905.000,00		63.410,00	842.590,00	
010201010404	Recrutamento de Pessoal para novos postos de traba	2.500,00			2.500,00	
010:010106	Pessoal contratado a termo	2.500,00		2.500,00	0,00	

Código	Classificação Económica Descrição	Dotações Iniciais	Despesa		Dotações Corrigidas	Observações
			Inscrições / Reforços	Diminuições / Anulações		
(1)	(2)	(3)	(4)	(5)	(6)=(3)+(4)-(5)	(7)
010201010604	Recrutamento de Pessoal para novos postos de traba	2.500,00		2.500,00	0,00	
010:010109	Pessoal em qualquer outra situação	35.000,00		8.800,00	26.200,00	
010201010901	Gabinete de Apoio à Presidência	25.000,00		8.800,00	16.200,00	
010201010902	Pessoal em outra situação	10.000,00			10.000,00	
0102010111	Representação	22.000,00			22.000,00	
010:010113	Subsidio de refeição	85.500,00	6.668,00		92.168,00	
010:01011301	Pessoal dos quadros	72.000,00	5.903,00		77.903,00	
01020101130101	Regime de contrato individual de trabalho	72.000,00	5.903,00		77.903,00	
010201011302	Pessoal em qualquer outra situação	10.000,00	765,00		10.765,00	
010201011303	Membros dos órgãos autárquicos	3.500,00			3.500,00	
010:010114	Subsidio de férias e de Natal	164.500,00	3.457,00		167.957,00	
010:01011401	Pessoal dos quadros	147.500,00	3.457,00		150.957,00	
01020101140102	Contrato por tempo indeterminado	147.500,00	3.457,00		150.957,00	
010201011402	Pessoal em qualquer outra situação	17.000,00			17.000,00	
0102010115	Remunerações por doença e maternidade/paternidade	1.000,00			1.000,00	
010:0102	Abonos variáveis ou eventuais	64.000,00	1.212,00	5.000,00	60.212,00	
0102010202	Horas extraordinárias	1.000,00			1.000,00	
0102010204	Ajudas de custo	1.000,00	120,00		1.120,00	
0102010205	Abono para falhas	2.000,00	1,00		2.001,00	
0102010212	Indemnizações por cessação de funções	5.000,00		5.000,00	0,00	
010:010213	Outros suplementos e prémios	5.000,00	1.091,00		6.091,00	
010201021302	Outros	5.000,00	1.091,00		6.091,00	
0102010214	Outros abonos em numerário ou espécie	50.000,00			50.000,00	
010:0103	Segurança social	365.100,00	27.950,00	31.000,00	362.050,00	
0102010302	Outros encargos com a saúde	60.000,00	21.150,00	15.000,00	66.150,00	
0102010303	Subsidio familiar a criança e jovens	6.000,00			6.000,00	
0102010304	Outras prestações familiares	100,00			100,00	
010:010305	Contribuições para a segurança social	285.000,00	6.800,00	10.000,00	281.800,00	

Classificação Económica		Despesa			Observações
Código	Descrição	Dotações Iniciais	Modificações Orçamentais		
(1)	(2)	(3)	Inscrições / Reforços (4)	Diminuições / Anulações (5)	(6)=(3)+(4)-(5)
010:01030502	Segurança social dos funcionários públicos	285.000,00	6.800,00	10.000,00	281.800,00
01020103050201	Caixa Geral de Aposentações	200.000,00	6.800,00		206.800,00
01020103050202	Regime Geral	85.000,00		10.000,00	75.000,00
0102010306	Accidentes em serviço e doenças profissionais	500,00			500,00
0102010308	Outras pensões	5.000,00			5.000,00
010:010309	Seguros	8.500,00		6.000,00	2.500,00
010201030901	Seguros acidentes trabalho doenças profissionais	8.500,00		6.000,00	2.500,00
010:02	Aquisição de bens e serviços	928.293,00	260.744,00	106.674,00	1.082.363,00
010:0201	Aquisição de bens	264.700,00	63.450,00	50.012,00	278.138,00
010:020102	Combustíveis e lubrificantes	122.500,00	1.300,00	19.779,00	104.021,00
010202010201	Gasolina	1.000,00	1.100,00	400,00	1.700,00
010202010202	Gasóleo	113.500,00		19.379,00	94.121,00
010202010299	Outros	8.000,00	200,00		8.200,00
0102020103	Munições, explosivos e artificios	5.500,00		53,00	5.447,00
0102020104	Limpeza e higiene	10.000,00	1.000,00		11.000,00
0102020107	Vestuário e artigos pessoais	2.500,00	1.100,00	1.069,00	2.531,00
010:020108	Material de escritório	12.700,00			12.700,00
010202010801	Consumos de secretaria	12.500,00			12.500,00
010202010802	Material de secretaria	200,00			200,00
0102020110	Produtos vendidos nas farmácias	200,00			200,00
0102020112	Material de transporte-Peças	17.500,00	1.000,00		18.500,00
0102020114	Outro material-Peças	5.000,00	1.000,00	1.000,00	5.000,00
0102020115	Prémios, condecorações e ofertas	7.000,00	10.100,00	3.030,00	14.070,00
0102020117	Ferramentas e utensílios	1.000,00	500,00		1.500,00
0102020118	Livros e documentação técnica	100,00			100,00
0102020119	Artigos honoríficos e de decoração	200,00			200,00
0102020121	Outros bens	80.500,00	47.450,00	25.081,00	102.869,00
010:0202	Aquisição de serviços	663.593,00	197.294,00	56.662,00	804.225,00

Classificação Económica		Despesa			Observações	
Código	Descrição	Dotações Iniciais	Modificações Orçamentais			Dotações Corrigidas
			Inscrições / Reforços	Diminuições / Anulações		
(1)	(2)	(3)	(4)	(5)	(6)=(3)+(4)-(5)	
0102020201	Encargos das instalações	140.000,00	34.794,00		174.794,00	
0102020203	Conservação de bens	5.000,00	4.500,00		9.500,00	
0102020206	Locação de material de transporte	2.000,00	1.000,00		3.000,00	
0102020208	Locação de outros bens	1.093,00			1.093,00	
0102020209	Comunicações	45.000,00	6.000,00		51.000,00	
0102020210	Transportes	27.500,00	1.100,00	13.096,00	15.504,00	
0102020212	Seguros	12.500,00	18.000,00		30.500,00	
0102020213	Deslocações e estadas	7.500,00	12.000,00	4.000,00	15.500,00	
0102020214	Estudos, pareceres, projectos e consultadoria	85.000,00	18.500,00	12.700,00	90.800,00	
0102020215	Formação	1.000,00	5.000,00	3.000,00	3.000,00	
0102020217	Publicidade	25.000,00		5.000,00	20.000,00	
0102020218	Vigilância e segurança	1.000,00		1.000,00	0,00	
0102020220	Outros trabalhos especializados	2.500,00	150,00	1.000,00	1.650,00	
0102020224	Encargos de cobrança de receitas	30.000,00		4.150,00	25.850,00	
0102020225	Outros serviços	278.500,00	96.250,00	12.716,00	362.034,00	
010:03	Juros e outros encargos	21.729,00		21.500,00	229,00	
010:0305	Outros juros	21.729,00		21.500,00	229,00	
0102030502	Outros	21.729,00		21.500,00	229,00	
010:04	Transferências correntes	303.518,00	134.806,00	19.240,00	419.084,00	
010:0401	Sociedades e quase sociedades não financeiras	5.000,00		5.000,00	0,00	
0102040102	Privadas	5.000,00		5.000,00	0,00	
010:0405	Administração local	89.018,00			89.018,00	
010:040501	Continente	4.218,00			4.218,00	
010204050104	Associações de municípios	4.218,00			4.218,00	
010:040502	Região Autónoma dos Açores	84.800,00			84.800,00	
010204050202	Freguesias	71.500,00			71.500,00	
010204050204	Associações de municípios	13.300,00			13.300,00	
010:0406	Segurança social	110.000,00	96.856,00		206.856,00	

Classificação Económica		Despesa			Observações (7)	
Código (1)	Descrição (2)	Dotações Iniciais (3)	Modificações Orçamentais			Dotações Corrigidas (6)=(3)+(4)-(5)
			Inscrições / Reforços (4)	Diminuições / Anulações (5)		
0102040602	Outras transferências	110.000,00	96.856,00		206.856,00	
010:0407	Instituições sem fins lucrativos	72.500,00	18.750,00	3.940,00	87.310,00	
0102040701	Instituições sem fins lucrativos	72.500,00	18.750,00	3.940,00	87.310,00	
010:0408	Famílias	27.000,00	19.200,00	10.300,00	35.900,00	
0102040802	Outras	27.000,00	19.200,00	10.300,00	35.900,00	
010:05	Subsídios	100,00			100,00	
010:0501	Sociedades e quase-sociedades não financeiras	100,00			100,00	
010:050101	Públicas	100,00			100,00	
010205010101	Empresas públicas municipais e intermunicipais	100,00			100,00	
010:06	Outras despesas correntes	13.500,00	6.829,25	8.150,00	12.179,25	
010:0602	Diversas	13.500,00	6.829,25	8.150,00	12.179,25	
010:060203	Outras	13.500,00	6.829,25	8.150,00	12.179,25	
010206020301	Outras restituições	500,00			500,00	
010206020302	IVA pago	6.000,00	6.829,25	8.150,00	4.679,25	
010206020304	Serviços bancários	7.000,00			7.000,00	
010:	DESPESAS DE CAPITAL	2.466.300,00	593.850,00	562.250,00	2.497.900,00	
010:07	Aquisição de bens de capital	2.202.300,00	508.300,00	532.750,00	2.177.850,00	
010:0701	Investimentos	933.300,00	100.800,00	394.250,00	639.850,00	
0102070101	Terrenos	22.000,00		10.000,00	12.000,00	
010:070102	Habitacões	1.000,00		1.000,00	0,00	
010207010202	Aquisição	1.000,00		1.000,00	0,00	
010:070103	Edifícios	326.000,00	8.000,00	142.450,00	191.550,00	
010207010301	Instalações de serviços	150.000,00	8.000,00	123.450,00	34.550,00	
010207010305	Escolas	135.000,00		16.000,00	119.000,00	
010207010307	Outros	41.000,00		3.000,00	38.000,00	
010:070104	Construções diversas	437.000,00	54.300,00	196.800,00	294.500,00	
010207010401	Viadutos, arruamentos e obras complementares	20.000,00	30.000,00	10.000,00	40.000,00	
010207010405	Parques e jardins	15.000,00		10.000,00	5.000,00	

Código (1)	Classificação Económica Descrição (2)	Dotações Iniciais (3)	Despesa		Dotações Corrigidas (6)=(3)+(4)-(5)	Observações (7)
			Modificações Orçamentais			
			Inscrições / Reforços (4)	Diminuições / Anulações (5)		
010207010406	Instalações desportivas e recreativas	27.000,00		27.000,00	0,00	
010207010407	Captação e distribuição de água	256.000,00	14.000,00	70.000,00	200.000,00	
010207010408	Viação rural	1.000,00		1.000,00	0,00	
010207010409	Sinalização e trânsito	5.000,00		4.000,00	1.000,00	
010207010412	Cemitérios	10.000,00	1.800,00	8.800,00	3.000,00	
010207010413	Outros	103.000,00	8.500,00	66.000,00	45.500,00	
010:070106	Material de transporte	25.000,00	9.000,00		34.000,00	
010207010602	Outro	25.000,00	9.000,00		34.000,00	
0102070107	Equipamento de informática	10.000,00			10.000,00	
0102070108	Software informático	1.000,00	14.000,00		15.000,00	
0102070109	Equipamento administrativo	15.000,00		12.500,00	2.500,00	
010:070110	Equipamento básico	10.000,00	14.000,00		24.000,00	
010207011002	Outro	10.000,00	14.000,00		24.000,00	
0102070111	Ferramentas e utensílios	1.500,00	1.500,00		3.000,00	
0102070113	Investimentos incorpóreos	71.300,00		21.000,00	50.300,00	
0102070115	Outros investimentos	13.500,00		10.500,00	3.000,00	
010:0703	Bens de domínio público	1.269.000,00	407.500,00	138.500,00	1.538.000,00	
0102070301	Terrenos e recursos naturais	55.000,00		55.000,00	0,00	
010:070302	Edifícios	1.000,00		1.000,00	0,00	
010207030207	Outros	1.000,00		1.000,00	0,00	
010:070303	Outras construções e infraestruturas	1.213.000,00	407.500,00	82.500,00	1.538.000,00	
010207030301	Viadutos, arruamentos e obras complementares	12.500,00		5.000,00	7.500,00	
010207030302	Sistemas de drenagem de águas residuais	0,00	5.000,00		5.000,00	
010207030305	Parques e jardins	15.000,00	50.000,00	8.000,00	57.000,00	
010207030308	Viação rural	1.185.500,00	352.500,00	69.500,00	1.468.500,00	
010:08	Transferências de capital	264.000,00	85.550,00	29.500,00	320.050,00	
010:0805	Administração local	86.000,00	5.000,00	25.000,00	66.000,00	
010:080502	Região Autónoma dos Açores	86.000,00	5.000,00	25.000,00	66.000,00	

Modificações do Orçamento - Despesa

Classificação Económica		Despesa			Observações (7)
Código	Descrição	Dotações Iniciais	Modificações Orçamentais		
(1)	(2)	(3)	Inscrições / Reforços (4)	Diminuições / Anulações (5)	(6)=(3)+(4)-(5)
010208050202	Freguesias	86.000,00		25.000,00	61.000,00
010208050204	Associações de municípios	0,00	5.000,00		5.000,00
010:0807	Instituições sem fins lucrativos	168.000,00	65.550,00	4.500,00	229.050,00
0102080701	Instituições sem fins lucrativos	168.000,00	65.550,00	4.500,00	229.050,00
010:0808	Famílias	10.000,00	15.000,00		25.000,00
0102080802	Outras	10.000,00	15.000,00		25.000,00
010:	Operações Financeiras	1.061.727,00	208.650,00	70.600,00	1.199.777,00
010:	DESPESAS CORRENTES	167.576,00	8.650,00	45.000,00	131.226,00
010:03	Juros e outros encargos	167.476,00	1.400,00	45.000,00	123.876,00
010:0301	Juros da dívida pública	167.476,00	1.400,00	45.000,00	123.876,00
010:030103	Socied.financ.-Bancos e outras instit. financeiras	167.476,00	1.400,00	45.000,00	123.876,00
010303010301	Empréstimos de curto prazo	0,00	1.400,00		1.400,00
010303010302	Empréstimos de médio e longo prazos	167.476,00		45.000,00	122.476,00
010:06	Outras despesas correntes	100,00	7.250,00		7.350,00
010:0602	Diversas	100,00	7.250,00		7.350,00
0103060201	Impostos e taxas	100,00	7.250,00		7.350,00
010:	DESPESAS DE CAPITAL	894.151,00	200.000,00	25.600,00	1.068.551,00
010:09	Activos financeiros	43.901,00			43.901,00
010:0909	Outros activos financeiros	43.901,00			43.901,00
0103090905	Admin.pública-Admin.central-Serv. fundos autónomos	43.901,00			43.901,00
010:10	Passivos financeiros	850.250,00	200.000,00	25.600,00	1.024.650,00
010:1005	Empréstimos a curto prazo	0,00	200.000,00		200.000,00
0103100503	Socied.financ.-Bancos e outras instit. financeiras	0,00	200.000,00		200.000,00
010:1006	Empréstimos a médio e longo prazos	850.250,00		25.600,00	824.650,00




Ano: 2015
 Alteração N.º: 11
 Revisão N.º: 2

Modificações do Orçamento - Despesa

Classificação Económica		Despesa			Observações	
Código	Descrição	Dotações Iniciais (3)	Modificações Orçamentais			Dotações Corrigidas (6)=(3)+(4)-(5)
(1)	(2)		Inscrições / Reforços (4)	Diminuições / Anulações (5)	(7)	
0103100603	Socied.financ.-Bancos e outras instit. financeiras	850.250,00		25.600,00	824.650,00	
Total:		6.539.267,00	1.245.453,25	900.624,00	6.884.096,25	

ORGÃO EXECUTIVO
 Em 2 de Abril de 2016


ORGÃO DELIBERATIVO
 Em 23 de Abril de 2016



DOCUMENTO N.º 16 - 8.3.2 - MODIFICAÇÕES AO PLANO PLURIANUAL DE INVESTIMENTOS

(ver páginas seguintes)




Rc

Rubrica										Despesas					Anos Seguintes				Modificação (f-)	
										2016		Financiamento Definido		Financiamento Não Definido (g)	2017	2018	2019	Outros		
Obj.	Prog.	Projeto	Aç.	Sub aç.	Designação	Classificação Org. Económica	Resp.	Datas (mês-ano)		Dotação Actual (a)=(c)+(e)	Dotação Corrigida (b)=(a)+(f)	Dotação Actual (c)	Dotação Corrigida (d)							
	Ano	N.º						Início	Fim											
1					Funções Gerais			04-2016	04-2016	716.000,00	719.500,00	396.000,00	399.500,00	413.000,00	551.000,00	100.000,00				3.500,00
1	1.1				Administração Geral			04-2016	04-2016	521.000,00	524.500,00	261.000,00	264.500,00	273.000,00	451.000,00					3.500,00
1	1.1	2013	16		Aquisição de imóvel na Ribeirinha	0102 07013007		01-2013	12-2017	38.000,00	38.000,00	38.000,00	38.000,00		38.000,00					
1	1.1	2013	17		Aquisição de terreno na Ribeirinha	0102 070101		01-2013	12-2017	12.000,00	12.000,00	12.000,00	12.000,00		12.000,00					
1	1.1	2013	20		Modernização Administrativa - 2014/2017			04-2016	04-2016	185.000,00	185.000,00	65.000,00	65.000,00	120.000,00	66.000,00					
1	1.1	2013	20	1	Aquisição de equipamento de informática	0102 070107		01-2013	12-2017	99.000,00	99.000,00	19.000,00	19.000,00		80.000,00					
1	1.1	2013	20	2	Aquisição de software informático	0102 070108		01-2013	12-2017	30.000,00	30.000,00	10.000,00	10.000,00		20.000,00					
1	1.1	2013	20	3	Aquisição de equipamento administrativo	0102 070109		01-2013	12-2017	35.000,00	35.000,00	15.000,00	15.000,00		20.000,00					
1	1.1	2013	20	4	Modernização de processos e arquivos	0102 070108		01-2016	12-2017	20.000,00	20.000,00	20.000,00	20.000,00		5.000,00					
1	1.1	2013	20	5	Balcão de atendimento municipal da Ponta da Ilha	0102 070107		01-2016	12-2017	1.000,00	1.000,00	1.000,00	1.000,00		1.000,00					
1	1.1	2014	45		Moinho de Água de Santa Bárbara - Requalificação	0102 070305		01-2016	12-2017	5.000,00	5.000,00	5.000,00	5.000,00		5.000,00					
1	1.1	2014	54		Primeira casa do Pico - Recuperação	0102 070305		01-2016	12-2017	2.500,00	2.500,00	2.500,00	2.500,00		75.000,00					
1	1.1	2015	1		Aquisição de equipamentos diversos 2015/2017	0102 070115		01-2016	12-2017	5.000,00	5.000,00	5.000,00	5.000,00		5.000,00					
1	1.1	2015	3		Bonificação de edifícios municipais e do Convento de São Francisco	0102 07010301		01-2016	12-2017	175.000,00	175.000,00	25.000,00	25.000,00	150.000,00	250.000,00					
1	1.1	2016	4		Aquisição de ferramentas e utensílios	0102 070111		01-2016	12-2016	2.500,00	2.500,00	2.500,00	2.500,00							
1	1.1	2016	5		Aquisição e reparação de máquinas e equipamentos	0102 07011002		01-2016	12-2016	20.000,00	20.000,00	20.000,00	20.000,00							
1	1.1	2016	6		Aquisição e reparação de viaturas	0102 07010602		01-2016	12-2016	30.000,00	30.000,00	30.000,00	30.000,00							
1	1.1	2016	7		Aquisição de terrenos			04-2016	04-2016	10.000,00	10.000,00	10.000,00	10.000,00							
1	1.1	2016	7	1	Domínio público	0102 070301		01-2016	12-2016	5.000,00	5.000,00	5.000,00	5.000,00							
1	1.1	2016	7	2	Domínio privado	0102 070301		01-2016	12-2016	5.000,00	5.000,00	5.000,00	5.000,00							
1	1.1	2016	8		Aquisição de imóveis			04-2016	04-2016	10.000,00	10.000,00	10.000,00	10.000,00							
1	1.1	2016	8	1	Domínio público	0102 07030207		01-2016	12-2016	5.000,00	5.000,00	5.000,00	5.000,00							
1	1.1	2016	8	2	Domínio privado	0102 07030202		01-2016	12-2016	5.000,00	5.000,00	5.000,00	5.000,00							
1	2.1				Proteção Civil e Luta contra Incêndios			04-2016	04-2016	185.000,00	185.000,00	45.000,00	45.000,00	140.000,00	100.000,00	100.000,00				
1	2.1	2016	2		Proteção Civil			04-2016	04-2016	160.000,00	160.000,00	20.000,00	20.000,00	140.000,00	100.000,00	100.000,00				
1	2.1	2016	2	1	Obras e ações de prevenção	0102 07030301		01-2016	12-2018	115.000,00	115.000,00	15.000,00	15.000,00	100.000,00	100.000,00	100.000,00				
1	2.1	2016	2	2	Aquisição de viatura	0102 07010602		01-2016	12-2016	45.000,00	45.000,00	5.000,00	5.000,00	40.000,00						
2					Funções Sociais			04-2016	04-2016	2.815.500,00	2.793.000,00	1.575.500,00	1.599.000,00	1.140.000,00	4.360.500,00	3.655.000,00	930.000,00	1.000.000,00		-78.500,00
2	1.1				Ensino não superior			04-2016	04-2016	130.000,00	120.000,00	30.000,00	20.000,00	100.000,00	50.000,00					-10.000,00
2	1.1	2014	6		Beneficiação das EBAUJ do concelho - 2014/2017	0102 07030205		01-2014	12-2017	115.000,00	105.000,00	15.000,00	5.000,00	100.000,00	50.000,00					-10.000,00
2	2.1				Serviços individuais de saúde			04-2016	04-2016	15.000,00	5.000,00	15.000,00	5.000,00		20.000,00					-10.000,00
2	2.1	2014	62		Ações de promoção da saúde e prevenção da doença	0102 070113		01-2015	12-2017						5.000,00					
2	2.1	2014	63		Plano de desratização do concelho	0102 070113		01-2015	12-2017	15.000,00	5.000,00	15.000,00	5.000,00		15.000,00					-10.000,00
2	3.2				Ação social			04-2016	04-2016	72.000,00	72.000,00	72.000,00	72.000,00		1.000,00					




Rubrica										Despesas					Modificação (+/-)								
Obj.	Prog.	Projeto	Aç.	Sub aç.	Designação	Classificação	Resp.	Datas (mês-ano)		2016			Anos Seguintes			Modificação (+/-)							
										Org. Económica	Início	Fim	Total				Financiamento Definido		Financiamento Não Definido (e)	2017	2018	2019	Outros
													Dotação Atual (a)=(c)+(e)	Dotação Corrigida (b)=(a)+(f)			Dotação Atual (c)	Dotação Corrigida (d)					
2	3.2	2016	13		Serviço de tele-assistência para apoio social	0102 020225		01-2016	12-2017	500,00	500,00	500,00	500,00		1.000,00								
2	4.2				Ordenamento do território			04-2016	04-2016	1.516.000,00	1.501.000,00	841.000,00	826.000,00	675.000,00	1.855.000,00	923.000,00	700.000,00	500.000,00	-15.000,00				
2	4.2	2013	27		Reordenamento da Frente Marítima da Vila das Lajes do Pico e equipamentos de apoio	0102 07030308		01-2013	12-2019	575.000,00	575.000,00	575.000,00	575.000,00		250.000,00	100.000,00	50.000,00						
2	4.2	2013	36		Requalificação da Praça do Museu dos Baleiros	0102 07030305		01-2013	12-2018	195.000,00	195.000,00	45.000,00	45.000,00	150.000,00	350.000,00	23.000,00							
2	4.2	2014	31		Lotçamento da Mare	0102 07010401		01-2014	12-2016	115.000,00	105.000,00	15.000,00	5.000,00	100.000,00	50.000,00	50.000,00			-10.000,00				
2	4.2	2014	33		Levantamento cadastral do Município	0102 070113		01-2014	12-2017	1.000,00	1.000,00	1.000,00	1.000,00		15.000,00								
2	4.2	2014	47		Arranjos exteriores da envolvente da Igreja da Piedade e Escola da Porta da Ilha	0102 07030301		01-2015	12-2018	7.500,00	7.500,00	7.500,00	7.500,00		100.000,00	130.000,00							
2	4.2	2014	50		Meadouro de Santa Catalina	0102 07030315		01-2014	12-2017	102.500,00	102.500,00	12.500,00	12.500,00	90.000,00	150.000,00								
2	4.2	2014	66		Placamento urbanístico - PU, PP, EU, UOPG e Regulamentos	0102 070113		01-2015	12-2019	100.000,00	70.000,00	100.000,00	70.000,00		50.000,00	50.000,00	50.000,00		-30.000,00				
2	4.2	2014	67		Requalificação das áreas envolventes da Ermida de São Pedro e da Igreja Matriz	0102 07030301		01-2015	12-2017						50.000,00								
2	4.2	2014	68		Requalificação da área da Escola Secundária das Lajes do Pico	0102 07030301		01-2017	12-2021						100.000,00	120.000,00	100.000,00	500.000,00					
2	4.2	2014	70		Jardim Maestro Manuel Emílio Preto na Ribeirinha	0102 07030305		01-2014	12-2018	40.000,00	40.000,00	40.000,00	40.000,00		40.000,00								
2	4.2	2015	15		Requalificação urbana da Vila das Lajes do Pico e da Ribeira do Meio	0102 07030301		01-2015	12-2019	115.000,00	140.000,00	15.000,00	40.000,00	100.000,00	250.000,00	500.000,00	500.000,00		25.000,00				
2	4.2	2015	17		Reordenamento dos linhas de água - 2015/2017	0102 07030302		01-2015	12-2017	100.000,00	100.000,00	15.000,00	15.000,00	85.000,00	100.000,00								
2	4.2	2016	19		Plataforma de apoio ao porto de recreio das Lajes do Pico	0102 07030306		01-2016	12-2017	165.000,00	165.000,00	15.000,00	15.000,00	150.000,00	350.000,00								
2	4.4				Abastecimento de água			04-2016	04-2016	170.000,00	160.000,00	40.000,00	30.000,00	130.000,00	1.550.000,00	1.550.000,00	100.000,00	500.000,00	-10.000,00				
2	4.4	2014	12		Remodulação e ampliação da rede de águas do concelho	0102 07030307		01-2014	12-2020	20.000,00	20.000,00	20.000,00	20.000,00		50.000,00	50.000,00	100.000,00	500.000,00					
2	4.4	2014	32		Lagoa do Paul Plano de abastecimento de água ao concelho	0102 07030307		07-2014	12-2019	35.000,00	35.000,00	5.000,00	5.000,00	30.000,00	1.000.000,00	1.300.000,00							
2	4.4	2014	71		Sistema de abastecimento de água ao concelho	0102 07030307		01-2015	12-2019	115.000,00	105.000,00	15.000,00	5.000,00	100.000,00	500.000,00	500.000,00			-10.000,00				
2	4.6				Proteção do meio ambiente e conservação natureza			04-2016	04-2016	105.000,00	70.000,00	70.000,00	35.000,00	35.000,00	65.000,00				-35.000,00				
2	4.6	2014	6		Centro Ambiental das Terras	0102 07030207		01-2014	12-2017						15.000,00								
2	4.6	2014	34		Construção e beneficiação de espaços verdes e coretos - 2014,2017	0102 07030305		01-2015	12-2017	25.000,00	5.000,00	25.000,00	5.000,00		25.000,00				-20.000,00				
2	4.6	2016	18		Jardim das Terras	0102 07030305		01-2016	12-2017	15.000,00	15.000,00	15.000,00	15.000,00		10.000,00								
2	4.6	2016	20		Jardim da Cruz da Calheta	0102 07030305		01-2016	12-2017	25.000,00	10.000,00	25.000,00	10.000,00		5.000,00				-15.000,00				
2	4.6	2016	21		Ecopontos subterrâneos - 2016/2017	0102 07010411		01-2016	12-2017	40.000,00	40.000,00	5.000,00	5.000,00	35.000,00	10.000,00								
2	5.1				Cultura			04-2016	04-2016	360.000,00	360.000,00	260.000,00	260.000,00	100.000,00	315.000,00	855.000,00	100.000,00						
2	5.1	2014	27		Rota das Freguesias			04-2016	04-2016	5.000,00	5.000,00	5.000,00	5.000,00		260.000,00	800.000,00							
2	5.1	2014	27	1	Museu dos Ofícios - Ribeirinha	0102 070305		01-2014	12-2018						100.000,00	200.000,00							
2	5.1	2014	27	2	Museu da Agricultura - Piedade	0102 070305		01-2014	12-2018						100.000,00	100.000,00							
2	5.1	2014	27	3	Núcleo museológico Dias de Melo - Calheta de Nesquim	0102 070305		01-2015	12-2018							50.000,00							
2	5.1	2014	27	4	Museu do Espírito Santo - Ribeiras	0102 070305		01-2014	12-2018						10.000,00	150.000,00							

Rubrica										Despesas										
Obj	Prog	Projeto	Aç.	Sub aç.	Designação	Classificação		Resp.	Datas (mês-ano)		2016			Anos Seguintes				Modificação (f)-(d)-(e)		
											Total		Financiamento Definido		Financiamento Não Definido (e)	2017	2018		2019	Outros
											Dotação Atual (a)=(c)+(e)	Dotação Corrigida (b)=(a)-(f)	Dotação Atual (c)	Dotação Corrigida (d)						
Año	N.º	Org.	Económica	Início	Fim															
2	5.1	2014	27	5	Centro Ambiental da Plataforma Costeira da Vila das Lajes	0102	070305		01-2014	12-2018					50.000,00	200.000,00				
2	5.1	2014	27	6	Museu do Queijo da Pico - São João	0102	070305		01-2015	12-2018	5.000,00	5.000,00	5.000,00	5.000,00		100.000,00				
2	5.1	2014	57		Ampliação e beneficiação do CACM e Fonte da Santa Catarina	0102	070306		01-2014	12-2020	115.000,00	115.000,00	15.000,00	15.000,00	100.000,00	50.000,00	50.000,00	100.000,00		
2	5.1	2016	14		Monumento - Dias de Melo	0102	070115		01-2016	12-2016	4.500,00	4.500,00	4.500,00	4.500,00						
2	5.2				Desporto, recreio e lazer				04-2016	04-2016	265.000,00	270.000,00	165.000,00	170.000,00	100.000,00	379.500,00	330.000,00	30.000,00		5.000,00
2	5.2	2014	22		Beneficiação de equipamentos desportivos municipais - 2014/2017	0102	07010400		01-2014	12-2017	20.000,00	10.000,00	20.000,00	10.000,00		20.000,00				-10.000,00
2	5.2	2014	23		Beneficiação de zonas balneares e de lazer - 2014/2017	0102	07010413		01-2014	12-2017	10.000,00	41.000,00	10.000,00	41.000,00		50.000,00				31.000,00
2	5.2	2014	58		Aquisição de equipamentos de desporto e lazer	0102	070115		01-2015	12-2017	5.000,00	5.000,00	5.000,00	5.000,00		15.000,00				
2	5.2	2014	72		Beneficiação do polidesportivo ca Silveira	0102	07010400		01-2015	12-2018	10.000,00	10.000,00	10.000,00	10.000,00		50.000,00	25.000,00			
2	5.2	2014	73		Beneficiação do Pavilhão da Vila das Lajes do Pico	0102	07030300		01-2017	12-2019					10.000,00	30.000,00	30.000,00			
2	5.2	2015	14		Construção e beneficiação de parques infantis	0102	07030305		01-2015	12-2017	5.000,00	5.000,00	5.000,00	5.000,00		25.000,00				
2	5.2	2016	15		Requalificação de zona balnear ca Fonte	0102	07030315		01-2016	12-2018	115.000,00	105.000,00	15.000,00	5.000,00	130.000,00	150.000,00	250.000,00			-10.000,00
2	5.2	2016	23		Edifício sede do Grupo de Jovens da Silveira	0102	07010302		01-2016	12-2018	10.000,00	10.000,00	10.000,00	10.000,00		50.000,00	25.000,00			
3					Funções Económicas				04-2016	04-2016	1.630.700,00	1.699.700,00	935.700,00	1.004.700,00	695.000,00	2.271.700,00	1.705.000,00	425.000,00		69.000,00
3	1.0				Agricultura, pecuária, silvicultura, caça e pesca				04-2016	04-2016	1.500,00	1.500,00	1.500,00	1.500,00						
3	1.0	2016	16		Caminho da Rosada (Ribeiras) - Construção	0102	07030308		01-2016	12-2016	500,00	500,00	500,00	500,00						
3	2.0				Indústria e energia				04-2016	04-2016	967.500,00	892.500,00	272.500,00	197.500,00	695.000,00	1.475.000,00	955.000,00	425.000,00		-75.000,00
3	2.0	2013	14		Parques empresariais				04-2016	04-2016	730.000,00	655.000,00	120.000,00	45.000,00	510.000,00	1.415.000,00	905.000,00	425.000,00		-75.000,00
3	2.0	2013	14	1	Parque empresarial do Mistério da Silveira (2ª Fase)	0102	07030301		01-2015	12-2019	500.000,00	445.000,00	75.000,00	20.000,00	425.000,00	500.000,00	25.000,00	25.000,00		-55.000,00
3	2.0	2013	14	2	Parque empresarial da Vila das Lajes				04-2016	04-2016	100.000,00	90.000,00	15.000,00	5.000,00	85.000,00	525.000,00	250.000,00			-10.000,00
3	2.0	2013	14	2	1 Aquisição de terrenos	0102	070301		01-2016	12-2017	100.000,00	90.000,00	15.000,00	5.000,00	85.000,00	25.000,00				-10.000,00
3	2.0	2013	14	2	2 Infraestruturas	0102	07030301		01-2016	12-2018						500.000,00	250.000,00			
3	2.0	2013	14	3	Parque empresarial das Ribeiras	0102	07030301		01-2015	12-2019					50.000,00	250.000,00	250.000,00			
3	2.0	2013	14	4	Parque empresarial da Ponta da Ilha				04-2016	04-2016	15.000,00	15.000,00	15.000,00	15.000,00		65.000,00	115.000,00	50.000,00		
3	2.0	2013	14	4	1 Aquisição de terrenos	0102	070301		01-2016	12-2018	5.000,00	5.000,00	5.000,00	5.000,00		15.000,00	15.000,00			
3	2.0	2013	14	4	2 Infraestruturas	0102	07030301		01-2016	12-2019	10.000,00	10.000,00	10.000,00	10.000,00		50.000,00	100.000,00	50.000,00		
3	2.0	2013	14	5	Zona de Indústria Leigeira da Cuiemada				04-2016	04-2016	115.000,00	105.000,00	15.000,00	5.000,00	100.000,00	275.000,00	265.000,00	100.000,00		-10.000,00
3	2.0	2013	14	5	1 Aquisição de terreno	0102	070301		01-2016	12-2018	115.000,00	105.000,00	15.000,00	5.000,00	130.000,00	25.000,00	15.000,00			-10.000,00
3	2.0	2013	14	5	2 Infraestruturas	0102	07030301		01-2016	12-2019					250.000,00	250.000,00	100.000,00			
3	2.0	2014	74		Plano Municipal de Eficiência Energética	0102	07010404		01-2016	12-2017	10.000,00	10.000,00	10.000,00	10.000,00		10.000,00				
3	2.0	2016	24		Incubadora de empresas	0102	07010307		01-2016	12-2018	100.000,00	100.000,00	15.000,00	15.000,00	85.000,00	50.000,00	50.000,00			
3	3.1				Transportes rodoviários				04-2016	04-2016	639.200,00	783.200,00	639.200,00	783.200,00		764.200,00	750.000,00			144.000,00
3	3.1	2013	28		Pavimentação de arruamentos				04-2016	04-2016					125.000,00	750.000,00				





Rubrica										Despesas							Modificação (+/-) (f)=(d)-(c)						
Obj.	Prog.	Projeto		Aç.	Sub aç.	Designação	Classificação		Resp.		Datas (mês-ano)		2016		Anos Seguintes								
		Ano	N.º				Org.	Económica	Início	Fim	Dotação Atual (a)=(c)+(e)	Dotação Corrigida (b)=(a)+(f)	Dotação Atual (c)	Dotação Corrigida (d)	Financiamento Nac. Definido (e)	2017		2018	2019	Outros			
3	3.1	2013	26	1		Caminho dos Biscotos - Ribeiras	0102	07030308			01-2014	12-2013				130.000,00	600.000,00						
3	3.1	2013	26	2		Rua Matos Scoto - Piedade	0102	07030308			01-2015	12-2018				25.000,00	150.000,00						
3	3.1	2013	35			Reconstrução muros de suporte repavimentação faixa de rodagem do Caminho Velho das Terras	0102	07030308			01-2013	12-2017	20.000,00	20.000,00	20.000,00	20.000,00							
3	3.1	2014	26			Alargamento, conexão e pavimentação da rede viária - 2014/2017	0102	07030308			01-2015	12-2017	500.000,00	544.000,00	500.000,00	644.000,00							144.000,00
3	3.1	2015	11			Sinalização rodoviária - 2015/2017	0102	07010409			01-2016	12-2017	5.000,00	5.000,00	5.000,00	5.000,00							
3	4.2					Turismo					04-2016	04-2016	22.500,00	22.500,00	22.500,00	22.500,00							32.500,00
3	4.2	2016	11			Promoção turística do Concelho	0102	070113			01-2016	12-2016	7.500,00	7.500,00	7.500,00	7.500,00							
3	4.2	2016	12			Lajes do Pico, Capital da Cultura Baleeira Artesanal - Marca	0102	070113			01-2016	12-2017	7.500,00	7.500,00	7.500,00	7.500,00							7.500,00
3	4.2	2016	25			Candidatura da Cultura Baleeira a Património Mundial da UNESCO	0102	070113			01-2016	12-2017	7.500,00	7.500,00	7.500,00	7.500,00							25.000,00
4						Outras Funções					04-2016	04-2016	73.901,00	73.901,00	73.901,00	73.901,00	68.901,00	43.901,00	43.901,00	87.802,00			
4	3.0					Diversas não especificadas					04-2016	04-2016	20.000,00	20.000,00	20.000,00	20.000,00	25.000,00						
4	3.0	2016	9			Beneficiação e requalificação de cemitérios	0102	07030312			01-2016	12-2017	10.000,00	10.000,00	10.000,00	10.000,00							10.000,00
4	3.0	2016	10			Abrigos de passageiros	0102	07030315			01-2016	12-2017	5.000,00	5.000,00	5.000,00	5.000,00							5.000,00
4	3.0	2016	17			Canil municipal	0102	07010413			01-2016	12-2017	5.000,00	5.000,00	5.000,00	5.000,00							10.000,00
Totais:													4.284.000,00	4.284.000,00	2.039.000,00	2.039.000,00	2.245.000,00	6.954.500,00	5.455.000,00	1.355.000,00	1.000.000,00	0,00	

ORGÃO EXECUTIVO
 Em 20 de Abril de 2016




ORGÃO DELIBERATIVO
 Em 23 de Abril de 2016



DOCUMENTO N.º 17 - 8.3.3 – CONTRATAÇÃO ADMINISTRATIVA – SITUAÇÃO DOS CONTRATOS

(ver páginas seguintes)






Câmara Municipal das Lajes do Pico																
Entidade	Contrato				Visto do Tribunal de Contas		Data 1.ª pagam.	Pagamentos na gerência				Pagamentos acumulados				Obs.
	Objecto	Data (adjudicação)	Valor (IVA incluído)	Mod. Ad. (1)	Número registo	Data		Trabalhos normais	Revisão de preços	Trabalhos a mais	Total (A)	Trabalhos normais	Revisão de preços	Trabalhos a mais	Total (B)	
Tecnovia - Açores, Sociedade de Empreitadas, S.A.	Empreitada de repavimentação de arruamentos, construção de uma ponte e de dois parques de estacionamento, no concelho das Lajes do Pico	05-11-2012	2.880.696,00 €	c)			11-03-2013	25.053,05 €	0,00 €	0,00 €	25.053,05 €	2.862.038,71 €	0,00 €	0,00 €	2.862.038,71 €	
Consórcio Hube/Cruz Leal	Empreitada de remodelação, ampliação e reforço do caudal de abastecimento de água ao concelho - Furo do Arrife (instalações elétricas e equipamento) e Reservatório RR4-A; Reservatórios RR4, RLB e RLB9 (instalações elétricas e equipamento)	05-12-2012	360.366,46 €	c)			19-07-2013	144.195,49 €	0,00 €	0,00 €	144.195,49 €	360.366,46 €	0,00 €	0,00 €	360.366,46 €	
Tecnovia - Açores, Sociedade de Empreitadas, S.A.	06/AD/2015 - CMLP - Empreitada de pavimentação do Caminho de Cima da Racha - Piedade	06-03-2015	152.084,30 €	b)			20-06-2015	152.084,30 €	0,00 €	0,00 €	152.084,30 €	152.084,30 €	0,00 €	0,00 €	152.084,30 €	
Blocolajes - Sociedade de Construções e Investimentos, Lda.	07/AD/2015 - CMLP - Empreitada de Beneficiação do Centro de Artes e Ciências do Mar - Fábrica da Baleia	18-03-2015	19.995,56 €	b)			20-05-2015	19.995,57 €	0,00 €	0,00 €	19.995,57 €	19.995,57 €	0,00 €	0,00 €	19.995,57 €	
Eduino António Brum Garcia	10/AD/2015 - CMLP - Empreitada de execução e correção de muros para alargamento de vias - Ribeiras	15-04-2015	11.602,50 €	b)			17-07-2015	11.602,50 €	0,00 €	0,00 €	11.602,50 €	11.602,50 €	0,00 €	0,00 €	11.602,50 €	
Lena Engenharia e Construções, S.A.	01/CP/2015 - CMLP - Empreitada de Construção do Posto de Turismo das Lajes do Pico, Café/Bar e Instalações Sanitárias	14-05-2015	483.001,73 €	c)			18-12-2015	42.601,69 €	0,00 €	0,00 €	42.601,69 €	42.601,69 €	0,00 €	0,00 €	42.601,69 €	
Lena Engenharia e Construções, S.A.	12/AD/2015 - CMLP - Empreitada de execução da Ventilação do Pavilhão Desportivo da Escola da Ponta da Ilha	01-06-2015	108.140,24 €	b)			22-06-2015	108.140,24 €	0,00 €	0,00 €	108.140,24 €	108.140,24 €	0,00 €	0,00 €	108.140,24 €	
Barbasconstrói - Sociedade Construções do Pico, Lda.	17/AD/2015 - CMLP - Empreitada de execução da Extensão da rede de água na Piedade e Calheta de Nesqueim	17-07-2015	14.985,00 €	b)			10-08-2015	14.985,00 €	0,00 €	0,00 €	14.985,00 €	14.985,00 €	0,00 €	0,00 €	14.985,00 €	
Barbasconstrói - Sociedade Construções do Pico, Lda.	18/AD/2015 - CMLP - Empreitada de grande reparação da zona balnear da baía dos Ribeirinho - Freguesia da Ribeirinha - Intempérie	17-07-2015	5.243,68 €	b)			10-08-2015	5.243,68 €	0,00 €	0,00 €	5.243,68 €	5.243,68 €	0,00 €	0,00 €	5.243,68 €	
Tecnovia - Açores, Sociedade de Empreitadas, S.A.	19/AD/2015 - CMLP - Empreitada de alargamento, correção e pavimentação do Ramal das Terras, Freguesia e Concelho das Lajes do Pico	04-08-2015	80.600,00 €	b)			30-12-2015	42.109,06 €	0,00 €	0,00 €	42.109,06 €	42.109,06 €	0,00 €	0,00 €	42.109,06 €	
Tecnovia - Açores, Sociedade de Empreitadas, S.A.	21/AD/2015 - CMLP - Empreitada de Execução de Desvio de Infraestruturas na Praça do Museu dos Baleiros, para construção do Posto de Turismo	13-10-2015	35.777,78 €	b)					0,00 €	0,00 €	0,00 €	0,00 €	0,00 €	0,00 €	0,00 €	
Barbasconstrói - Sociedade Construções do Pico, Lda.	22/AD/2015 - CMLP - Empreitada de Execução e correção de muros para alargamento de vias - Caminho da Granja, Lajes do Pico	22-10-2015	30.856,80 €	b)			02-12-2015	30.856,80 €	0,00 €	0,00 €	30.856,80 €	30.856,80 €	0,00 €	0,00 €	30.856,80 €	
Lena Engenharia e Construções, S.A.	25/AD/2015 - CMLP - Empreitada de Construção de Balneários Municipais da Maré, Lajes do Pico	11-12-2015	75.956,94 €	a)				0,00 €	0,00 €	0,00 €	0,00 €	0,00 €	0,00 €	0,00 €	0,00 €	
Total			4.260.306,99 €					596.947,38 €	0,00 €	0,00 €	596.947,38 €	3.670.104,01 €	0,00 €	0,00 €	3.670.104,01 €	

(1) Coluna a preencher de acordo com as seguintes modalidades de adjudicação:


- a) Ajuste direto simplificado;
- b) Ajuste direto;
- c) Concurso público;
- d) Concurso limitado por prévia qualificação;
- e) Procedimento por negociação;
- f) Diálogo concorrencial.



Câmara Municipal das Lajes do Pico																		
Entidade	Contrato					Visto do Tribunal de Contas		Data 1ª pagam.	Pagamentos na gerência				Pagamentos acumulados				Orc	
	Objeto	Data (adjudicação)	Valor (IVA incluído)	Valor (sem IVA)	Modal. Adj. (1)	Número registo	Data		Trabalhos normais	Revisão de preços	Trabalhos a mais	Total (A)	Trabalhos normais	Revisão de preços	Trabalhos a mais	Total (B)		
LABGEO - Engenharia e Geotecnologia	04/AD/2014 - CMLP - Prestação de serviços para a direção técnica das Sabeiras do Cabeço da Hera e Escalreira, no concelho das Lajes do Pico, para os anos de 2014 e 2015	17-01-2014	7.929,60 €	6.720,00 €	a)			15-05-2015	3.964,80 €	0,00 €	0,00 €	3.964,80 €	7.929,60 €	0,00 €	0,00 €	7.929,60 €		
Salgueiro, Castanheira & Associado, SROC	06/AD/2014 - CMLP - Prestação de serviços dos Revisores Oficiais do Contas do Município das Lajes do Pico, para os anos de 2014 a 2015	22-04-2014	31.860,00 €	27.000,00 €	a)			10-10-2014	10.620,00 €	0,00 €	0,00 €	10.620,00 €	21.140,00 €	0,00 €	0,00 €	21.140,00 €		
Plan2Do - Consultores Estratégicos, Lda.	11/AD/2014 - CMLP - Prestação de serviços de assessoria no âmbito do processo de avaliação de desempenho 2014 - 2017	31-07-2014	21.679,67 €	18.372,60 €	a)			23-09-2014	7.226,52 €	0,00 €	0,00 €	7.226,52 €	10.835,78 €	0,00 €	0,00 €	10.839,78 €		
Agrileiro - Laboratório de Análises Químicas e Bacteriológicas, Lda	02/AD/2015 - CMLP - Prestação de serviços para a análise da qualidade da água para consumo humano no Concelho	05-01-2015	6.812,49 €	5.773,30 €	a)			12-02-2016	6.812,49 €	0,00 €	0,00 €	6.812,49 €	6.812,49 €	0,00 €	0,00 €	6.812,49 €		
PicoFlor - Comércio de Flores, Lda	03/AD/2015 - CMLP - Prestação de serviços de jardinagem para a Vila das Lajes do Pico, para o ano de 2015	05-01-2015	21.240,00 €	18.000,00 €	a)			12-02-2015	21.240,00 €	0,00 €	0,00 €	21.240,00 €	21.240,00 €	0,00 €	0,00 €	21.240,00 €		
MSAF - Moraes Sarmiento, Almeida Freitas & Associados	04/AD/2015 - CMLP - Prestação de Serviços de apoio jurídico - Área de direito administrativo 2015/2016	01-02-2015	42.480,00 €	36.000,00 €	a)			20-01-2016	10.470,00 €	0,00 €	0,00 €	10.470,00 €	10.470,00 €	0,00 €	0,00 €	10.470,00 €		
Smart Vision - Assesores e Auditores Estratégicos	08/AD/2015 - CMLP - Prestação de serviços de acompanhamento trimestral do Saneamento Financeiro (12 trimestres - 01/04/2015 a 31/03/2016), Assessoria Técnica e Financeira no âmbito da utilização das aplicações informáticas do ERP ARC (2015 e 2017) e Assessoria Técnica e Financeira no âmbito da Prestação de Contas e Reporting Financeiro Consolidado (2014 a 2016)	01-04-2015	40.307,03 €	40.938,84 €	a)			17-04-2015	12.076,92 €	0,00 €	0,00 €	12.076,92 €	12.076,92 €	0,00 €	0,00 €	12.076,92 €		
PicoFlor - Comércio de Flores, Lda	11/AD/2015 - CMLP - Prestação de serviços de jardinagem e Manutenção do Jardim da Baseia - Lajes do Pico	05-05-2015	21.240,00 €	18.000,00 €	a)			23-07-2015	14.160,00 €	0,00 €	0,00 €	14.160,00 €	14.160,00 €	0,00 €	0,00 €	14.160,00 €		
Schindler Ascensores e Escadas Rolantes, S.A	13/AD/2015 - CMLP - Prestação de serviços de manutenção da elevação do CACM	01-07-2015	4.352,47 €	3.688,53 €	a)			23-09-2015	725,40 €	0,00 €	0,00 €	725,40 €	725,40 €	0,00 €	0,00 €	725,40 €		
Renato Filipo Chaves Garcia	14/AD/2015 - CMLP - Fiscalização e acompanhamento da empreitada da construção do Posto de Turismo	01-07-2015	21.240,00 €	18.000,00 €	a)			27-10-2015	12.744,00 €	0,00 €	0,00 €	12.744,00 €	12.744,00 €	0,00 €	0,00 €	12.744,00 €		
Smart Vision - Assesores e Auditores Estratégicos	15/AD/2015 - CMLP - Prestação de serviços de Elaboração do Regulamento e Tarifas de Abastecimento de Água e Recolha de Resíduos Sólidos Urbanos no Concelho das Lajes do Pico	19-08-2015	11.062,00 €	9.400,00 €	a)			25-11-2015	7.394,67 €	0,00 €	0,00 €	7.394,67 €	7.394,67 €	0,00 €	0,00 €	7.394,67 €		
Quaternaire Portugal, S.A	20/AD/2015 - CMLP - Prestação de serviços de Elaboração do Regulamento Municipal de Edificação e Urbanização e Regulamento e Tabela de Taxas Urbanísticas do Concelho das Lajes do Pico	10-09-2015	7.000,00 €	6.000,00 €	a)			30-12-2015	7.000,00 €	0,00 €	0,00 €	7.000,00 €	7.000,00 €	0,00 €	0,00 €	7.000,00 €		
Fernanda Paula Oliveira, Lda.	23/AD/2015 - CMLP - Prestação de serviços na Área de Direito Urbanístico	06-11-2015	15.498,00 €	12.000,00 €	a)				0,00 €	0,00 €	0,00 €	0,00 €	0,00 €	0,00 €	0,00 €	0,00 €		
Quaternaire Portugal, S.A	24/AD/2015 - CMLP - Prestação de serviços de Elaboração do Plano Integrado de Regeneração Urbana Sustentável	09-12-2015	35.400,00 €	3.000,00 €	a)				0,00 €	0,00 €	0,00 €	0,00 €	0,00 €	0,00 €	0,00 €	0,00 €		
Novago Solutions, S.A	25/AD/2014 - CMLP - Prestação de serviços para manutenção e atualização da Plataforma SIG, mIS, do Município das Lajes do Pico	22-12-2015	16.472,16 €	15.592,00 €	a)			30-12-2015	16.472,16 €	0,00 €	0,00 €	16.472,16 €	16.472,16 €	0,00 €	0,00 €	16.472,16 €		
Total			312.684,22 €	236.885,27 €					139.986,96 €	0,00 €	0,00 €	139.986,96 €	158.885,02 €	0,00 €	0,00 €	158.885,02 €		

(1) Caixa a preencher de acordo com as seguintes modalidades de adjudicação:

- a) Ajasto directo;
- b) Concurso público;
- c) Concurso limitado por prévia qualificação;
- d) Procedimento por negociação;
- e) Diálogo concorrencial;



Câmara Municipal das Lajes do Pico																		
Entidade	Contrato						Visão do Titular de Contas			Pagamentos na gerência				Pagamentos acumulados				Obs.
	Objeto	Lotes	Data (adjuicação)	Valor (IVA incluído)	Valor (sem IVA)	Modal. Adj. (1)	Número registo	Data	Data 1.º pagam.	Trabalhos normais	Revisão de preços	Trabalhos a mais	Total (A)	Trabalhos normais	Revisão de preços	Trabalhos a mais	Total (B)	
J.H. Orelas & CA, Saneador, Lda.	01/AD/2015 - CMLP - Fornecimento de gasóleo para a frota de viaturas do Município das Lajes do Pico, até ao montante de 75.000,00€, em sistema de fornecimento contínuo		05-01-2015	88.500,00 €	75.000,00 €	a)			18-03-2015	79.515,03 €	0,00 €	0,00 €	79.515,03 €	79.515,03 €	0,00 €	0,00 €	79.515,03 €	
Total				88.500,00 €	75.000,00 €					79.515,03 €	0,00 €	0,00 €	79.515,03 €	79.515,03 €	0,00 €	0,00 €	79.515,03 €	

(1) Coluna a preencher de acordo com as seguintes modalidades de adjudicação:

- a) Ajuste directo;
- b) Concurso público;
- c) Concurso limitado por prévia qualificação;
- d) Procedimento por negociação;
- e) Diálogo concorrencial.

DOCUMENTO N.º 18 - 8.3.4.1 – TRANSFERÊNCIAS CORRENTES - DESPESA

(Ver páginas seguintes)



Transferências Correntes Concedidas para 2015

Município das Lajes do Pico

(designação da autarquia local)

Ano: 2015

(unidade: €)

Disposições Legais	Entidade	Valor	Observações
	Ana Margarida da Silva Azevedo	250,00	
	Associação de Municípios da Ilha do Pico	5.401,32	
	Associação Feminina de Santa Cruz	500,00	
	Associação Humanitária de Bombeiros Voluntários de Lajes do Pico	10.000,00	
	Associação Municípios da Região Autónoma dos Açores	5.120,00	
	Associação Nacional de Municípios Portugueses	4.218,00	
	Carolina Fernandes Medeiros	250,00	
	Casa do Povo da Calheta do Nesquim	1.500,00	
	Casa do Povo da Piedade	1.250,00	
	Casa do Povo da Ribeirinha	1.250,00	
	Casa do Povo das Ribeiras	1.750,00	
	Casa do Povo de São João	4.000,00	
	Casa dos Açores	750,00	
	Catarina Fernandes Medeiros	250,00	
	Catarina Isabel Freitas dos Vais	750,00	
	Centro de Cultura e Recreio da Almagreira	1.200,00	
	Centro Social Cultural Recreativo Silveira e Almagreira	750,00	
	Clube Desportivo de São João do Pico	414,00	
	Clube Desportivo Ribeirense	320,00	
	Comissão Fabriqueira da Igreja de N. Sr ^a da Piedade	50,00	
	Corpo Nacional de Escutas - Agrupamento 942 - Ribeirinha	500,00	
	Debbie Maria Machado Toste	750,00	
	Fábrica da Igreja Paroquial da Silveira	500,00	
	Fábrica da Igreja Paroquial de Santa Barbara das Ribeiras	750,00	
	Instituto da Segurança Social dos Açores, IPRA	206.837,94	
	Irmandade da Santíssima Trindade da Silveira	300,00	
	Janine Azevedo Machado	750,00	
	João Pedro Bettencourt	500,00	
	Junta de Freguesia da Calheta de Nesquim	8.300,00	
	Junta de Freguesia da Piedade	16.800,00	
	Junta de Freguesia da Ribeirinha	6.599,73	
	Junta de Freguesia das Ribeiras	21.000,00	

Transferências Correntes Concedidas para 2015

Município das Lajes do Pico

(designação da autarquia local)

Ano: 2015

(unidade: €)

Disposições Legais	Entidade	Valor	Observações
	Junta de Freguesia de Lajes do Pico	12.000,00	
	Junta de Freguesia de São João	6.800,00	
	Leila Gonçalves	250,00	
	O Alvião - Associação Salvaguarda Património Cultural de S. João	1.200,00	
	Paula Maria da Costa Janeiro	295,17	
	Raríssimas - Delegação do Pico	990,00	
	Santa Casa da Misericórdia de Lajes do Pico	53.300,00	
	Sociedade Recreativa Alegria no Campo	750,00	
	Solange Valim Neves	134,00	
	Tânia Sofia Bettencourt Amaral	750,00	
	Total:	380.030,16	

[Handwritten signatures and initials in blue ink, including a large signature at the top and initials like 'PE' and 'RS' on the right side.]

DOCUMENTO N.º 19 - 8.3.4.2 – TRANSFERÊNCIA DE CAPITAL – DESPESA

(Ver páginas seguintes)



MUNICÍPIO
LAJES
DO
PICO



Transferências Capital Concedidas para 2015

Município das Lajes do Pico

(designação da autarquia local)

Ano: 2015

(unidade: €)

Disposições Legais	Entidade	Valor	Observações
	Associação Cultural Padre José D'Ávila	1.000,00	
	Associação Cultural Terra Baleeira	10.500,00	
	Associação dos Amigos da Engrade	23.000,00	
	Associação Humanitária de Bombeiros Voluntários de Lajes do Pico	30.300,00	
	Casa do Povo de São João	2.500,00	
	Centro Social Cultural Recreativo Silveira e Almagreira	1.000,00	
	Clube Desportivo de São João do Pico	4.000,00	
	Clube Desportivo Lajense	20.000,00	
	Clube Desportivo Ribeirense	22.150,00	
	Clube Náutico Aliança Calhetense	1.000,00	
	Clube Náutico de Santa Cruz	3.000,00	
	Corpo Nacional de Escutas - Agrupamento 1326 Ponta da Iha	150,00	
	Fábrica da Igreja Paroquial Lajes do Pico	25.000,00	
	Fábrica da Igreja Paroquial de Santa Cruz	17.000,00	
	Grupo Desportivo da Piedade	1.500,00	
	Grupo Desportivo da Ribeirinha	3.000,00	
	Junta de Freguesia da Calheta de Nesquim	10.000,00	
	Junta de Freguesia da Ribeirinha	5.999,12	
	Junta de Freguesia de Lajes do Pico	30.000,00	
	Junta de Freguesia de São João	9.996,78	
	Lira Sport Clube	250,00	
	Sociedade Filarmónica "Lira Fraternal Calhetense"	7.234,06	
	Sociedade Filarmónica "Recreio dos Pastores"	5.020,00	
	Sociedade Filarmónica Liberdade Lajense	5.320,00	
	Sociedade Filarmónica Recreio Ben. União Ribeirense	10.040,00	
	Sociedade Filarmónica Recreio Ribeirense	19.620,00	
	União Desportiva Calhetense	10.000,00	
	Total:	278.579,96	



 Ano: 2015

 (unidade: €)

DOCUMENTO N.º 20 - 8.3.4.3 – SUBSÍDIOS CONCEDIDOS

(Ver paginas seguintes)


[Handwritten signatures and initials in blue ink]



MUNICÍPIO
LAJES
DO
PICO



Subsídios Concedidos para 2015



Ano: 2015
Unidade e

Município das Lajes do Pico

(designação da autarquia local)

Disposições Legais	Entidade	Valor	Observações
--------------------	----------	-------	-------------

NEGATIVO






DOCUMENTO N.º 21 - 8.3.4.4 – TRANSFERÊNCIAS CORRENTES – RECEITA

Disposições Legais (1)	Entidade Financiadora (2)	Transferências Orçadas (3)	Transferências Obtidas (4)	Observações (5)
	Estado			
	Fundo de Equilíbrio Financeiro			
Lei n.º 83-B/2014, de 31/12	DIREÇÃO REGIONAL DE ORGANIZAÇÃO E ADMINIST. PÚBLICA	3.291.353,00€	3.291.353,00€	
	Fundo Social Municipal			
Lei n.º 83-B/2014, de 31/12	DIREÇÃO REGIONAL DE ORGANIZAÇÃO E ADMINIST. PÚBLICA	84.223,00 €	84.223,00 €	
	Participação Fixa no IRS			
Lei n.º 83-B/2014, de 31/12	DIREÇÃO REGIONAL DE ORGANIZAÇÃO E ADMINIST. PÚBLICA	103.755,00 €	103.755,00 €	
	Outros - Correntes			
	Outras	3.500,00 €	2.522,74 €	
	Segurança social			
	Sistemas de solidariedade e segurança social	12.870,00 €	12.867,06 €	
Total:.....		3.495.701,00 €	3.494.720,80 €	




DOCUMENTO N.º 22 - 8.3.4.5 – TRANSFERÊNCIAS DE CAPITAL – RECEITA

Disposições Legais (1)	Entidade Financiadora (2)	Transferências Orçadas (3)	Transferências Obtidas (4)	Observações (5)
	Estado			
	Fundo de Equilíbrio Financeiro			
Lei n.º 83-B/2014, de 31/12	DIREÇÃO REGIONAL DE ORGANIZAÇÃO E ADMINIST. PÚBLICA	365.706,00 €	365.706,00 €	
	Turismo de Portugal, IP			
	Turismo de Portugal, IP	382.000,00 €	87.482,55 €	
	Estado- Participação comunitária em proj. co financiados			
	INTERREG III	10.507,00 €	7.730,87 €	
	OREN-POAC	637.630,00 €	246.951,24 €	
	Administração Regional			
	Secretaria Regional de Educação e Cultura	110.000,00 €	80.000,00 €	
Total.....		1.505.843,00 €	787.870,66 €	

[Handwritten signature]

DOCUMENTO N.º 24 - 8.3.5.1 – ATIVOS DE RENDIMENTO FIXO

[Handwritten signature]

[Handwritten signature]

Descrição do ativo (1)	Entidade devedora (2)	Valor em 1 de Janeiro		Valor em 31 de Dezembro		Juros vencidos e recebidos (7)	Juros vencidos e a receber (8)
		Juros vencidos (3)	Valor de Mercado (4)	Valor Nominal (5)	Valor de Mercado (6)		
A curto prazo.....	MUNICÍPIO DAS LAJES DO PICO						
			NEGATIVO				
A médio e longo prazos.....							
Total.....							



[Handwritten signature]

DOCUMENTO N.º 25 - 8.3.5.2 – ATIVOS DE RENDIMENTO VARIÁVEL

[Handwritten signature]

Descrição do ativo (1)	Entidade devedora (2)	Valor em 1 de Janeiro		Valor em 31 de Dezembro		Juros vencidos e recebidos (7)	Juros vencidos e a receber (8)
		Juros vencidos (3)	Valor de Mercado (4)	Valor Nominal (5)	Valor de Mercado (6)		
A curto prazo.....							
			NEGATIVO				
A médio e longo prazos.....							
Total.....							



DOCUMENTO N.º 26 - 8.3.6.1 – EMPRÉSTIMOS

(ver páginas seguintes)



8.3.6.1 - Empréstimos
Empréstimos a médio e longo prazo
Município das Lajes do Pico

[Handwritten signature]
[Handwritten initials]
Ano de 2015

Caracterização do empréstimo	Data da Aprovação pela A. M.	Data da contratação	Prazo do contrato	Anos decorridos	VISTO T.C.		Finalidade do Empréstimo a)	CAPITAL		TAXAS DE JUROS		ENCARGOS DO ANO			Dívida em 1 de Janeiro	Dívida em 31 de Dezembro
					N.º do Registro	Data		Contratado	Utilizado	Inicial	Actual	Amortização	Juros	Total		
Saneamento Básico	98.04.27	98.06.08	17	16	1192	98.07.01	N	598.557,48	598.557,48	4,36	0,00	35.697,65	60,16	35.757,81	35.697,65	0,00
Investimentos no âmbito das obras financiadas II Quadro Comunitário	99.02.26	99.03.11	20	15	328	99.03.25	I	399.038,32	399.038,32	2,88	0,04	23.473,09	151,17	23.624,26	105.628,90	82.155,81
Obras de reconstrução do Sismo de 98/07/09	99.02.26	99.03.11	20	15	327	99.05.25	N	349.158,53	349.158,53	3,10	0,00	20.538,87	119,79	20.658,66	102.694,35	82.155,48
Remodel., ampliação, reforço caudal abastecimento de Água ao Cencilho	00.11.20	00.12.05	15	14	253	00.12.11	I	224.459,05	224.459,05	5,18	0,00	19.825,89	33,41	19.859,30	19.825,89	0,00
Despesas com obras inseridas no II Quadro Comunitário de Apoio	01.01.19	01.02.02	20	13	37	01.02.12	I	997.595,79	997.595,79	4,95	0,22	55.422,44	1.231,70	56.654,14	360.237,73	304.815,29
Despesas de Investimento	02.05.31	02.05.31	17	12	109	02.06.06	N	500.000,00	500.000,00	4,94	1,29	37.842,36	2.544,19	40.386,55	194.630,08	156.787,72
Monumento ao Pastor, arranjo urb. Curral da Pedra, Terreiro da Calheta, Cruzeiro Lajes, etc.	03.06.30	03.07.08	20	11	88	03.08.12	N	362.063,00	362.063,00	2,99	0,90	21.892,15	1.944,15	23.836,30	199.289,66	177.397,51
Investimento referente à adaptação da Sede da Junta das Lajes do Pico	03.09.30	03.10.16	20	11	123	03.10.30	N	56.284,00	56.284,00	2,97	0,83	3.388,05	292,49	3.680,54	31.693,60	28.305,55
Investimentos municipais comparticipados pelos Fundos Comunitários	04.04.28	04.05.12	15	10	52	04.05.27	N	400.321,00	400.321,00	2,63	0,60	33.857,62	1.000,72	34.858,34	154.250,84	120.393,22
Investimentos municipais comparticipados pelos Fundos Comunitários	04.12.16	04.12.16	15	10	162	04.12.23	I	33.081,00	33.081,00	2,72	0,51	2.761,42	83,92	2.845,34	13.986,67	11.225,25
Investimentos Municipais	05.04.22	05.05.10	20	9	64	05.06.09	N	439.719,00	439.719,00	2,47	0,34	25.834,97	1.189,51	27.024,48	277.062,99	251.228,02
Investimentos Municipais	05.08.19	05.09.15	20	9	157	05.12.23	N	124.404,00	124.404,00	2,48	0,36	6.911,32	296,03	7.207,35	65.524,76	58.613,44
A Transportar												287.445,83	8.947,24	296.393,07	1.560.523,12	1.273.077,29

8.3.6.1 - Empréstimos Empréstimos a médio e longo prazo Município das Lajes do Pico


Ano de 2015

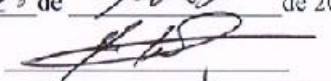
Caracterização do empréstimo	Data da Aprovação pela A. M.	Data da contratação	Prazo do contrato	Anos decorridos	VISTO T.C.		Finalidade do Empréstimo a)	CAPITAL		TAXAS DE JUROS		ENCARGOS DO ANO			Dívida em 1 de Janeiro	Dívida em 31 de Dezembro
					N.º do Registo	Data		Contratado	Utilizado	Inicial	Actual	Amortização	Juros	Total		
Transporte												287.445,83	8.947,24	296.393,07	1.560.523,12	1.273.077,29
Valorização da Zona Balnear das Ribeiras	06.11.09	06.11.27	10	8	152	06.12.04	N	50.583,96	50.583,96	3,77	0,11	5.478,02	17,17	5.495,19	10.969,38	5.491,36
Construção civil de reservatórios e condutas adutoras	06.11.09	06.11.27	10	8	151	06.12.04	N	80.889,64	80.889,64	3,77	0,11	8.759,99	19,00	8.778,99	17.541,32	8.781,33
Reabilitação de arruamentos das freguesias	06.11.09	06.11.27	10	8	150	06.12.04	N	128.733,75	128.733,75	3,77	0,11	13.941,30	28,82	13.970,12	27.916,55	13.975,25
Recuperação do Forte de Santa Catarina	06.11.23	06.12.15	10	8	160	06.12.21	I	30.814,78	30.814,78	3,91	0,11	3.851,84	13,33	3.865,17	7.703,74	3.851,90
Plano de Pomenor das Lajes do Pico	06.11.23	06.12.15	10	8	159	06.12.21	I	10.349,64	10.349,64	3,91	0,11	1.293,70	4,24	1.297,94	2.587,44	1.293,74
Recuperação do Edifício da Fábrica da Balcia	06.11.23	06.12.15	10	8	161	06.12.21	I	78.696,92	78.696,92	3,91	0,11	9.837,12	34,09	9.871,21	19.674,20	9.837,08
Saneamento Financeiro	10.04.29	10.05.12	12	4	47	10.07.20	N	2.879.349,10	2.879.349,10	3,13	2,24	235.745,35	42.524,77	278.270,12	1.953.832,77	1.718.087,42
Saneamento Financeiro	10.04.29	10.05.06	12	4	46	10.07.16	N	2.879.349,10	2.879.349,10	3,13	2,24	225.187,56	40.619,90	265.807,46	1.866.330,99	1.641.143,43
Requalificação do Passeio Marítimo e Const. do Jardim da Balcia	09.02.20	10.06.09	20	4			N	1.544.000,00	1.544.000,00	4,48	2,49	0,00	18.420,33	18.420,33	1.417.157,13	1.417.157,13
Total												791.540,71	110.628,89	902.169,60	6.884.236,64	6.092.695,93

a) Utilizar (I), se estiver isento do limite de endividamento e (N) no caso contrário.


Limite de endividamento de médio e longo prazo : €

Lajes do Pico, 3 de Janeiro de 2015

Orgão executivo
Em 03 de Jan de 2015



Orgão deliberativo
Em 29 de abr de 2015



Anexo 26-A
Município das Lajes do Pico

Ano de 2015

Caracterização do empréstimo	Data da Aprovação pela A. M.	Data da contratação	Prazo do contrato	Anos decorridos	VISTO T.C.		Finalidade do Empréstimo (a)	CAPITAL		TAXAS JUROS		ENCARGOS DO ANO			Dívida em 1 de Janeiro	Dívida em 31 de Dezembro Curto Prazo	Dívida em 31 de Dezembro Médio e Longo Prazo	Dívida em 31 de Dezembro
					N.º do Registro	Data		Contratado	Utilizado	Inicial	Actual	Amortização	Juros	Total				
Saneamento Básico	98.04.27	98.06.08	17	16	1192	98.07.01	N	598.557,48	598.557,48	4,36	0,00	35.697,65	60,16	35.757,81	35.697,65	0,00	0,00	0,00
Investimentos no âmbito das obras financiadas II Quadro Comunitário	99.02.26	99.03.11	20	15	328	99.03.25	I	399.038,32	399.038,32	2,88	0,04	23.473,09	151,17	23.624,26	105.628,90	23.473,08	58.682,73	82.155,81
Obras de reconstrução do Sismo de 98/07/09	99.02.26	99.03.11	20	15	327	99.05.25	N	349.158,53	349.158,53	3,10	0,00	20.538,87	119,79	20.658,66	102.694,35	20.538,88	61.616,60	82.155,45
Remodel., ampliação, reforço caudal abastecimento de Água ao	00.11.20	00.12.05	15	14	253	00.12.11	I	224.459,05	224.459,05	5,18	0,00	19.825,89	33,41	19.859,30	19.825,89	0,00	0,00	0,00
Despesas com obras inseridas no II Quadro Comunitário de Apoio	01.01.19	01.02.02	20	13	37	01.02.12	I	997.595,79	997.595,79	4,95	0,22	55.422,44	1.231,70	56.654,14	360.237,73	55.422,44	249.392,85	304.815,29
Despesas de Investimento	02.05.31	02.05.31	17	12	109	02.06.05	N	500.000,00	500.000,00	4,94	1,29	37.842,36	2.544,19	40.386,55	194.630,08	38.445,73	118.341,99	156.787,72
Monumento ao Pastor, arranjo urb. Curral da Pedra, Terreiro da Calheta (Cruzeiro Lajes, etc)	03.06.30	03.07.08	20	11	88	03.08.12	N	362.063,00	362.063,00	2,99	0,90	21.892,15	1.944,15	23.836,30	199.289,66	22.205,12	155.192,39	177.397,51
Investimento referente à adaptação da Sede da Junta das Lajes do Pico	03.09.30	03.10.16	20	11	123	03.10.30	N	56.284,00	56.284,00	2,97	0,83	3.388,05	292,49	3.680,54	31.693,60	3.429,80	24.875,75	28.305,55
Investimentos municipais comparticipados pelos Fundos Comunitários	04.04.28	04.05.12	15	10	52	04.05.27	N	400.321,00	400.321,00	2,63	0,60	33.857,62	1.000,72	34.858,34	154.250,84	34.132,54	86.260,68	120.393,22
Investimentos municipais comparticipados pelos Fundos Comunitários	04.12.16	04.12.16	15	10	162	04.12.22	I	33.081,00	33.081,00	2,72	0,51	2.761,42	83,92	2.845,34	13.986,67	2.782,42	8.442,83	11.225,25
Investimentos Municipais	05.04.22	05.05.10	20	9	64	05.05.09	N	439.719,00	439.719,00	2,47	0,34	25.834,97	1.189,51	27.024,48	277.062,99	26.043,57	225.184,45	251.228,02
Investimentos Municipais	05.08.19	05.09.15	20	9	157	05.12.23	N	124.404,00	124.404,00	2,48	0,36	6.911,32	296,03	7.207,35	65.524,76	6.911,32	51.702,12	58.613,44
A Transportar												287.445,83	8.947,24	296.393,07	1.560.523,12	233.384,90	1.039.692,39	1.273.077,29

Anexo 26-A
Município das Lajes do Pico


Ano de 2015

Caracterização do empréstimo	Data da Aprovação pela A. M.	Data da contratação	Prazo do contrato	Anos decorridos	VISTO T.C.		Finalidade do Empréstimo a)	CAPITAL		TAXAS JUROS		ENCARGOS DO ANO			Dívida em 1 de Janeiro	Dívida em 31 de Dezembro Curto Prazo	Dívida em 31 de Dezembro Médio e Longo Prazo	Dívida em 31 de Dezembro
					N.º do Registro	Data		Contratado	Utilizado	Inicial	Actual	Amortização	Juros	Total				
Transporte												287.445,83	8.947,24	296.393,07	1.560.523,12	233.384,90	1.039.692,39	1.273.077,29
Valorização da Zona Balnear das Ribeiras	06.11.09	06.11.27	10	8	152	06.12.04	N	50.583,96	50.583,96	3,77	0,11	5.478,02	17,17	5.495,19	10.969,38	5.491,36	0,00	5.491,36
Construção civil de reservatórios e condutas aduzidas	06.11.09	06.11.27	10	8	151	06.12.04	N	80.889,64	80.889,64	3,77	0,11	8.759,99	19,00	8.778,99	17.541,32	8.781,33	0,00	8.781,33
Reabilitação de arruamentos das freguesias	06.11.09	06.11.27	10	8	150	06.12.04	N	128.733,75	128.733,75	3,77	0,11	13.941,30	28,82	13.970,12	27.916,55	13.975,25	0,00	13.975,25
Recuperação do Forte de Santa Catarina	06.11.23	06.12.15	10	8	160	06.12.21	I	30.814,78	30.814,78	3,91	0,11	3.851,84	13,33	3.865,17	7.703,74	3.851,90	0,00	3.851,90
Plano de Pormenor das Lajes do Pico	06.11.23	06.12.15	10	8	159	06.12.21	I	10.349,64	10.349,64	3,91	0,11	1.293,70	4,24	1.297,94	2.587,44	1.293,74	0,00	1.293,74
Recuperação do Edifício da Fábrica da Baleia	06.11.23	06.12.15	10	8	161	06.12.21	I	78.696,92	78.696,92	3,91	0,11	9.837,12	34,09	9.871,21	19.674,20	9.837,08	0,00	9.837,08
Saneamento Financeiro	10.04.29	10.05.12	12	4	47	10.07.20	N	2.879.349,10	2.879.349,10	3,13	2,24	235.745,35	42.524,77	278.270,12	1.953.832,77	241.578,44	1.476.508,98	1.718.087,42
Saneamento Financeiro	10.04.29	10.05.06	12	4	46	10.07.16	N	2.879.349,10	2.879.349,10	3,13	2,24	225.187,56	40.619,90	265.807,46	1.866.330,99	230.759,50	1.410.383,93	1.641.143,43
Requalificação do Passeio Marítimo e Const. Jardim da Baleia	09.02.20	10.06.09	20	4			N	1.544.000,00	1.544.000,00	4,48	2,49	0,00	18.420,33	18.420,33	1.417.157,13	0,00	1.417.157,13	1.417.157,13
Total												791.540,71	110.628,89	902.169,60	6.884.236,64	748.953,50	5.343.742,43	6.092.695,93

a) Utilizar (I), se estiver isento do limite de endividamento e (N) no caso contrário.

Limite de endividamento de médio e longo prazo :

Lajes do Pico, 3 de Janeiro de 2015

Orgão executivo
Em 2 de  de 2015

Orgão deliberativo
Em 29 de abril de 2015

DOCUMENTO N.º 27 - 8.3.6.2 – OUTRAS DÍVIDAS A TERCEIROS

[Handwritten signature]
[Handwritten initials]
[Handwritten initials]

(ver paginas seguintes)



Município das Lajes do Pico

Endividamento - Outras Dívidas a Terceiros

Ano:

2015

Caracterização da dívida		Dívida em 1 de janeiro	Dívida em 31 de dezembro	Observações
2171	Cauções de Água	13.763,84	13.763,84	
228000725	Ancora Parque - Lda	0,00	1.919,55	
228001105	CTT - Correios de Portugal	294,26	0,00	
228002017	MEO - Serviços de Comunicações e Multimédia, S. A.	61,40	0,00	
24362	IVA a Pagar - Aguardando proc. Despesa	4.335,85	0,00	
24522	Retenção aos funcionários - C.G.A.	550,61	550,61	
24532	Retenções aos funcionários - Seg. Social	2.527,67	3.138,41	
26111001936	José Machado Valim	75.000,00	50.000,00	
26111001937	Manuel Vitorino das Neves	75.000,00	50.000,00	
26111002023	Carlos Eduardo Araújo de Sousa Dias	9.163,88	0,00	
2618001765	Lena Engenharia e Construções, S.A.	0,00	25.743,20	
268126002118	Fundo de Apoio Municipal	0,00	263.405,16	
26891001456	Banco Banif Internacional do Funchal	209.917,68	142.031,30	
2692	Por venda de bens	5.687,50	1.050,00	
		396.302,69	551.602,07	

DOCUMENTO N.º 28 – 13 - RELATÓRIO DE GESTÃO

I – Introdução

A Lei n.º 73/2013, de 3 de setembro, estabelece o regime financeiro das autarquias locais e das entidades intermunicipais. De acordo com os n.ºs 1 e 2 do artigo 6.º deste diploma legal, o Município das Lajes do Pico possui património e finanças próprios, cuja gestão compete aos respetivos órgãos. Em conformidade com o disposto anteriormente, o executivo do Município das Lajes do Pico apresenta, para apreciação, o Relatório de Gestão, o Balanço, a Demonstração de Resultados, o Anexo e Demonstração de Fluxos de Caixa, relativos ao exercício findo em 31 de dezembro de 2014, elaborados de acordo com a Resolução N.º 04/2001 - 2.ª Secção do Tribunal de Contas, publicada no "Diário da República", 2ª Série, N.º191, de 18/08/2001, com a alteração introduzida pela Resolução n.º 26/2013, de 21 de novembro, e apresenta, para sua aprovação, a proposta fundamentada de aplicação do resultado líquido do exercício incluída no ponto IV deste Relatório.

Através do Decreto-Lei n.º 54-A/99, de 22 de fevereiro, foi aprovado o Plano Oficial de Contabilidade das Autarquias Locais (POCAL). Este novo sistema de informação contabilística apresenta-se como um moderno sistema de contas que, integrando a contabilidade orçamental, a patrimonial e a de custos, constitui um valioso e importante instrumento de apoio à gestão das Autarquias.

Através da análise orçamental, procurar-se-á dar conta da execução orçamental das despesas e receitas, permitindo, assim, acompanhar de forma sintética todo o processo de realização das despesas e arrecadação das receitas desde 2002 (ano de implementação do POCAL no Município) até ao corrente exercício.

Efetuar-se-á, também, uma análise da evolução da situação económica e financeira do Município das Lajes do Pico desde 2009 até ao corrente exercício.

II- Execução e evolução da política orçamental desenvolvida pela autarquia

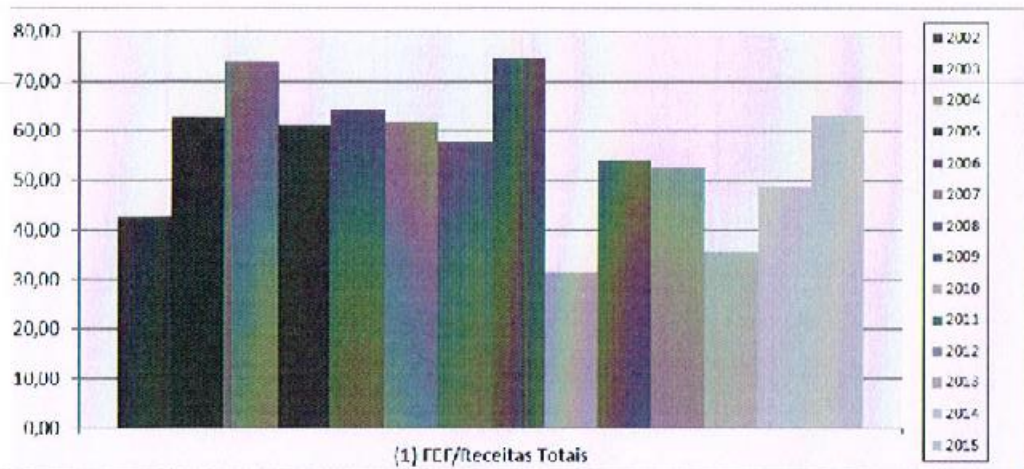
INDICADORES *	2002	2003	2004	2005	2006	2007	2008	2009	2010	2011	2012	2013	2014	2015
(1) FEF/Receitas Totais	42,87	62,66	74,07	61,20	64,29	61,80	57,59	74,69	31,41	54,10	52,45	35,53	48,79	63,35
(2) Receitas Próprias/Receitas Totais	7,02	6,51	7,23	6,26	7,98	10,44	8,86	12,70	4,74	10,41	11,23	8,83	13,30	17,92
(3) Passivos Financeiros (Rec)/Receitas Totais	10,36	7,60	8,11	9,76	9,57	0,00	2,67	0,00	45,12	0,00	0,00	0,00	2,79	1,73
(4) Transferências (Rec)/Receitas Totais	82,62	85,89	84,65	83,91	80,10	86,60	86,15	85,21	49,51	63,92	73,79	89,48	82,82	74,19
(5) Pessoal/Despesas Totais	18,01	20,26	29,14	25,81	27,15	27,58	24,01	30,39	16,25	24,35	19,30	16,85	24,60	28,54
(6) Investimento/Despesas Totais	36,43	35,69	24,35	39,12	33,20	29,60	38,82	16,99	37,60	17,00	30,03	55,38	36,26	23,36
(7) Serviço da Dívida/Despesas Totais	17,03	9,03	20,80	8,77	10,39	11,87	10,93	17,52	12,39	21,48	17,96	10,90	16,68	17,47
(8) Receitas Próprias/Investimento	20,12	17,31	29,02	15,75	21,90	36,01	23,20	75,84	14,69	71,76	38,25	16,06	37,44	77,12
(9) FEF/Investimento	122,94	166,61	297,19	158,77	199,01	213,14	150,85	446,15	97,27	372,85	178,59	64,61	137,35	272,66
(10) FEF/Investimento+Tranf. Capital (Desp)	90,39	120,48	224,25	123,51	150,61	153,60	124,32	246,10	66,87	200,76	130,07	59,79	119,15	225,77
(11) Pessoal/Receitas Correntes	52,15	43,01	57,59	58,58	56,59	53,44	50,51	49,61	55,97	45,87	41,59	42,75	40,35	36,18
(12) Receitas Correntes/Receitas Totais	33,12	43,09	51,80	43,41	46,58	50,56	46,75	60,37	24,94	45,31	45,34	39,13	59,72	78,46
(13) Receitas de Capital/Receitas Totais	66,88	56,91	48,20	56,59	51,02	46,48	50,92	37,55	74,45	29,05	39,58	59,32	39,28	18,53
(14) Despesas Correntes/Despesas Totais	33,42	43,87	49,49	43,05	47,57	50,84	45,70	53,98	32,20	51,99	43,89	31,37	43,79	55,49
(15) Despesas de Capital/Despesas Totais	66,58	56,13	50,51	56,95	52,33	49,16	54,30	46,02	60,80	48,01	56,11	68,63	56,21	44,51
(16) Receitas Totais/Despesas Totais	104,46	94,91	97,69	101,48	102,77	102,08	101,69	101,46	116,45	117,16	102,33	100,70	101,05	98,04
(17) Receitas Correntes/Despesas Correntes	103,53	93,24	102,23	102,33	100,64	101,53	104,03	113,46	74,08	102,12	105,72	125,62	139,19	142,19
(18) Receitas de Capital/Despesas de Capital	104,93	96,22	93,24	100,83	100,20	96,52	95,36	82,78	142,59	70,88	72,35	87,04	71,33	41,87

[Handwritten signatures and initials in blue ink]



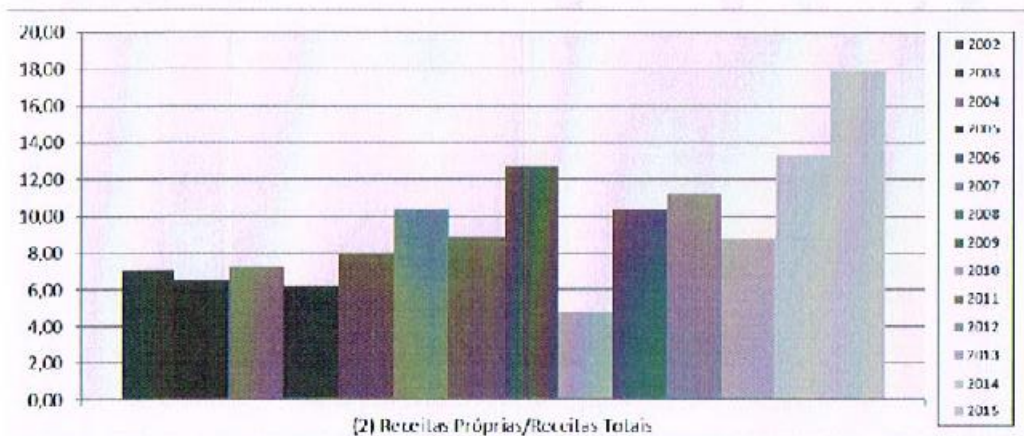
Análise dos Rácios de Execução Orçamental

[Handwritten signature]



Rácio 1 - Peso do FEF nas Receitas Totais

Da análise aos rácios e respetivos gráficos conclui-se que o peso das Transferências correntes e de capital do FEF representam 63,35% do total das receitas, tendo aumentado 30% face a 2014. Continua a evidenciar-se a forte dependência deste tipo de financiamento em detrimento de Receitas próprias (que inclui o produto dos impostos diretos e indiretos, das taxas, multas e outras penalidades, dos rendimentos de propriedade, da venda de bens e serviços, das outras receitas correntes, dos ativos financeiros – receita - e das outras receitas de capital). O efeito do aumento deste rácio também foi mais acentuado devido à diminuição das receitas totais face ao ano anterior.

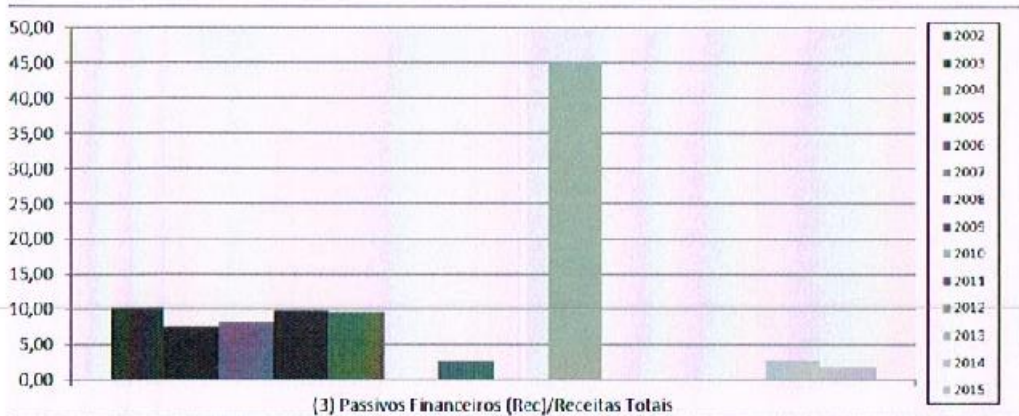


Rácio 2 - Peso das Receitas Próprias nas Receitas Totais

Observa-se que o peso das receitas próprias da Autarquia no total das suas receitas teve um aumento significativo face ao ano 2014, sendo que as receitas próprias tiveram um aumento de 30%, sendo o aumento do rácio também resultante da diminuição das receitas totais devido ao explicado no rácio 1.

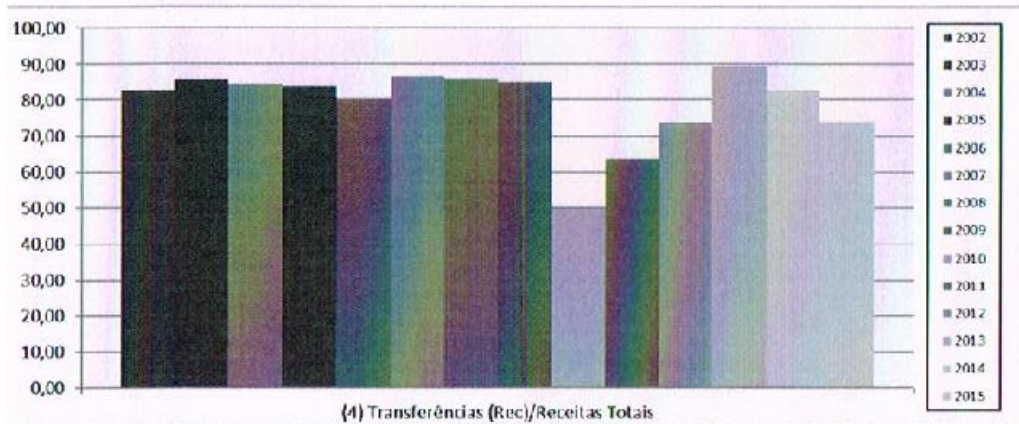


[Handwritten signatures and initials in blue ink]



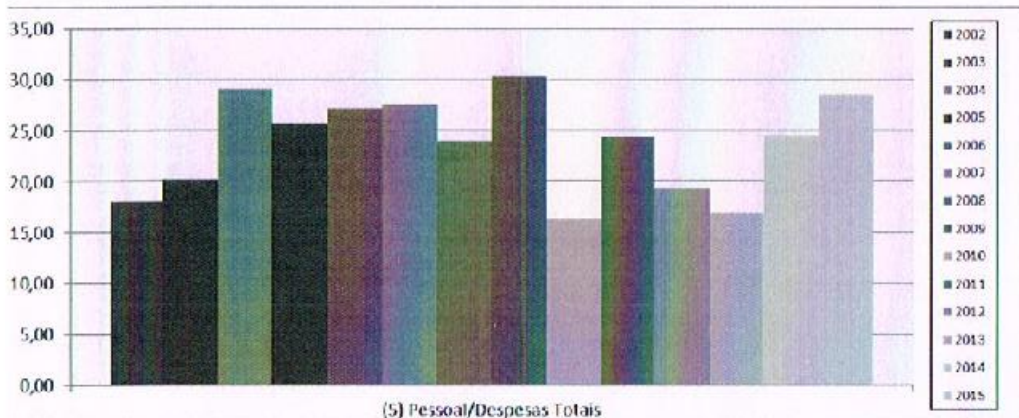
Rácio 3 – Peso da Receita de Passivos Financeiros nas Receitas Totais

O Município não procedeu à contratação de qualquer empréstimo nos anos de 2011 a 2013 no entanto em 2014 e 2015 contratualizou empréstimos de curto prazo, que liquidou antes do final do exercício.



Rácio 4 – Peso das Transferências Obtidas nas Receitas Totais

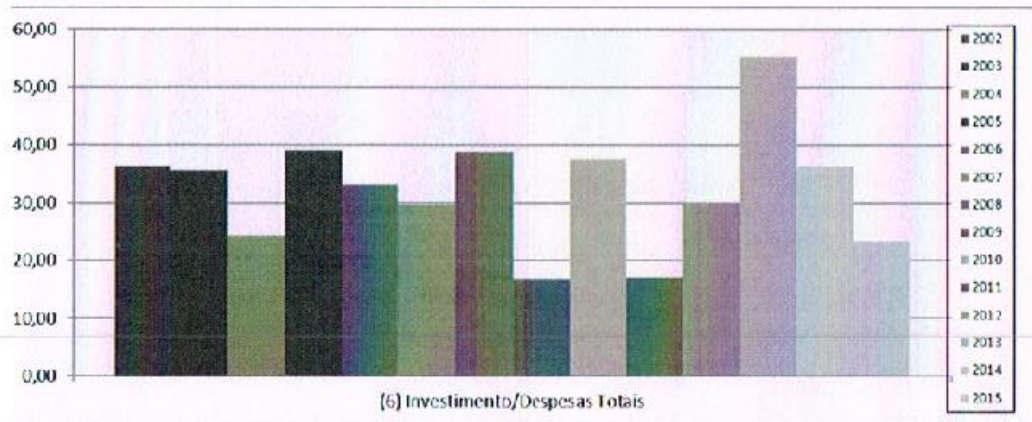
Assiste-se a um peso muito significativo das transferências da Administração Central e do exterior, com exceção do ano 2010 em que foram contratados os empréstimos para o saneamento financeiros que diminuíram o peso das transferências obtidas. Foi atingido em 2013 o valor mais elevado de todo o período analisado, quase de 90%, sendo que em 2015 voltamos a ter um decréscimo de cerca de 10%, tendo o rácio de situado nos 74%.



Rácio 5 – Peso das Despesas de Pessoal no Total das Despesas

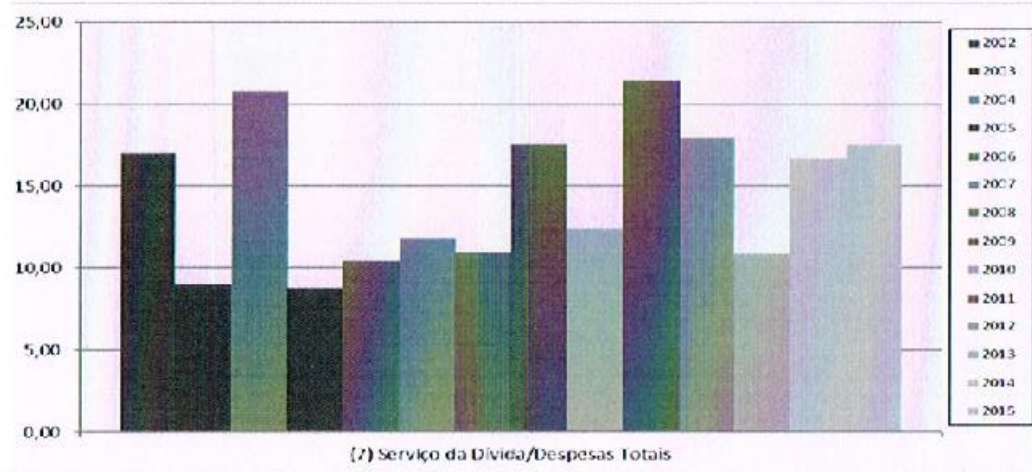
O rácio indica um aumento no peso dos gastos com os recursos humanos no total das despesas da Autarquia, sendo este aumento resultado, no entanto, da diminuição do total das despesas, dado que as despesas com pessoal também reduziram.





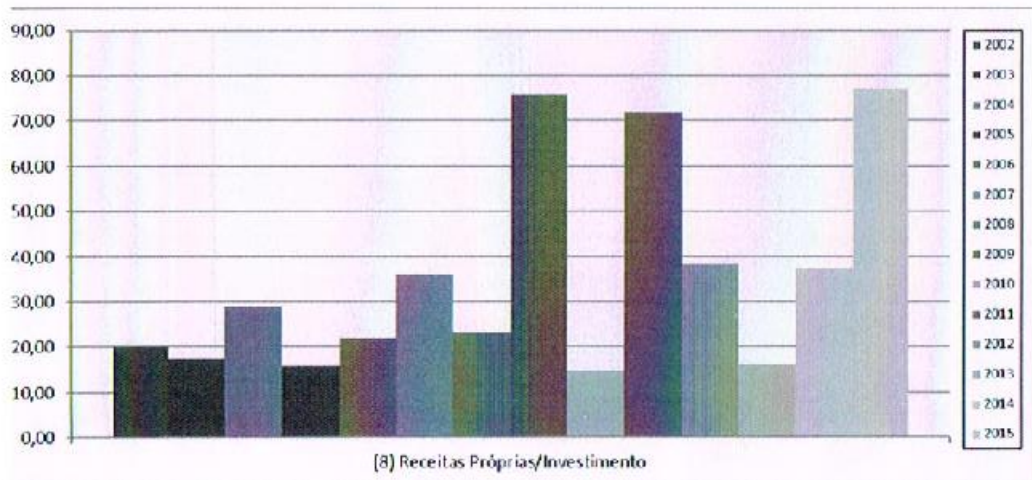
Rácio 6 - Peso do Investimento no Total das Despesas

Em 2015 o nível de investimento (em termos de fluxos de caixa, ou seja o pagamento do investimento realizado) diminuiu face a 2014, sendo de realçar a diminuição de 47,4% nas despesas de investimento face ao ano transato, justificado pela baixa no valor recebido dos subsídios ao investimento associados às candidaturas a fundos regionais e europeus a que o Município tem recorrido



Rácio 7 - Peso do Serviço da Dívida nas Despesas Totais

O peso do serviço da dívida aumentou ligeiramente face às despesas totais, apesar de os juros da dívida terem tido uma redução de 30% e os passivos financeiros uma redução de 12%. No entanto, o rácio aumentou em resultado da diminuição das despesas totais devido ao explicado nos dois últimos rácios.

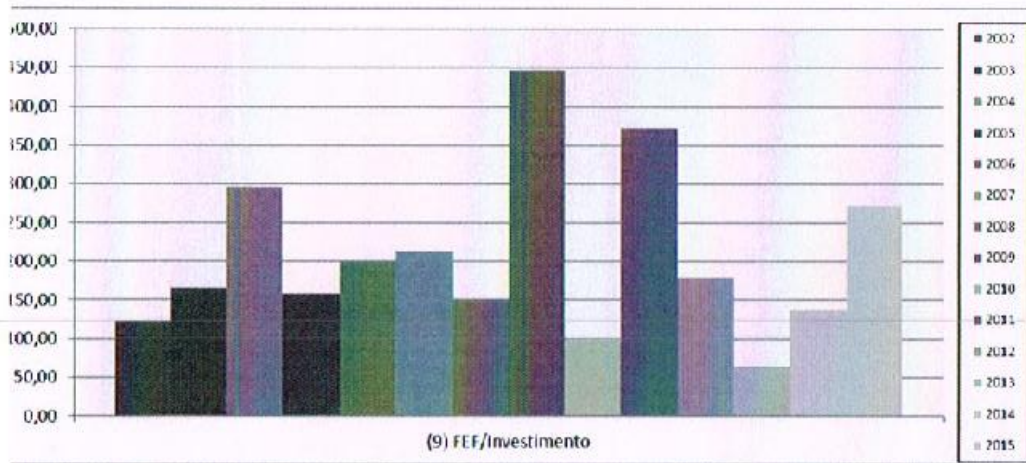


Rácio 8 - Cobertura do Investimento pelas Receitas Próprias

Assistiu-se a um grande aumento da capacidade própria para financiar o investimento, dada a diminuição das despesas de investimento, mas também o aumento das receitas próprias (30%), sendo a cobertura de cerca de 77%.

Assinaturas manuscritas em azul e preto.

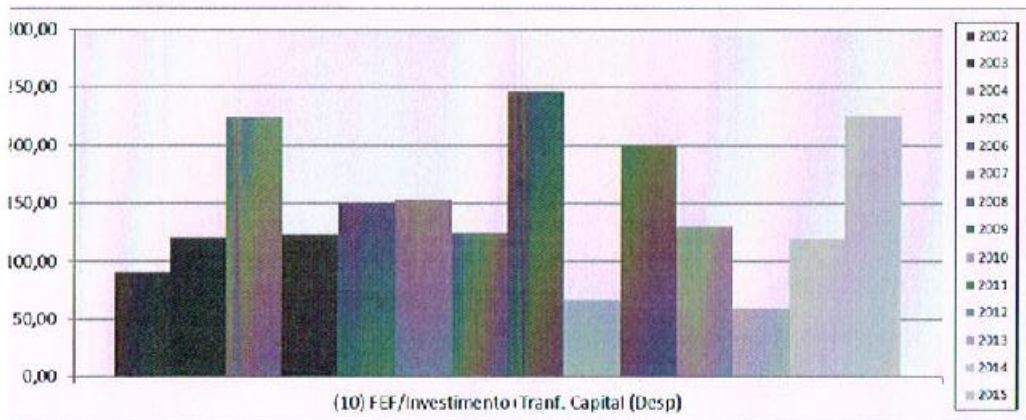




Rácio 9 - Cobertura do Investimento pelo FEF

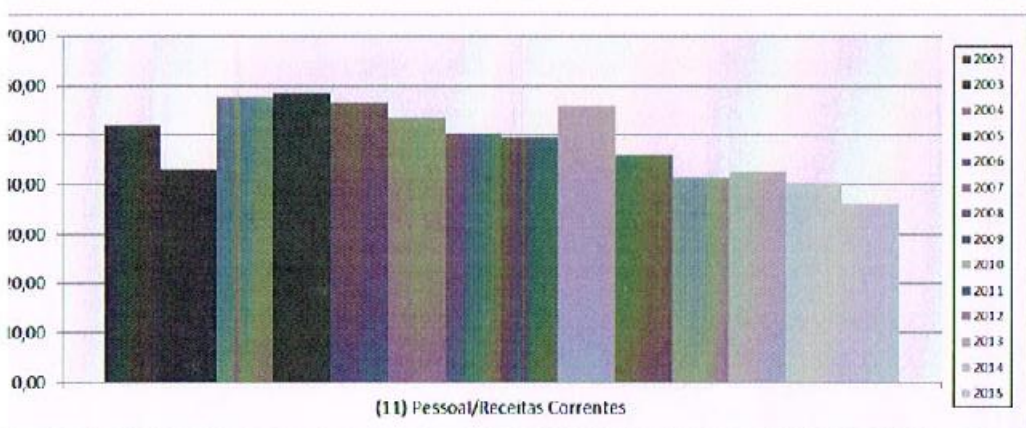
A cobertura do investimento pelo FEF também aumentou, verificada a diminuição do investimento no total das despesas da autarquia.

[Handwritten signatures and initials in blue ink]



Rácio 10 - Cobertura pelo FEF do Investimento e Transferências de Capital Concedidas

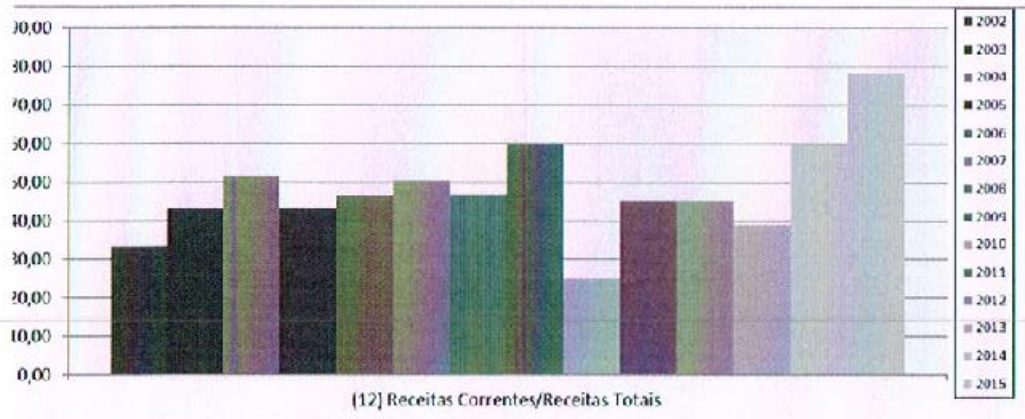
O peso do FEF aumentou significativamente face a 2014 muito influenciado pela diminuição significativa já referenciada nas despesas de investimento e também das transferências de capital concedidas.



Rácio 11 - Peso das Despesas de Pessoal no Total das Receitas Correntes

Neste rácio continuou a verificar-se uma ligeira diminuição de 4% do peso das despesas de pessoal, sendo que as receitas correntes aumentaram 6% face a 2014, enquanto que as despesas de pessoal diminuíram 5%, daí a razão desta diminuição do peso.

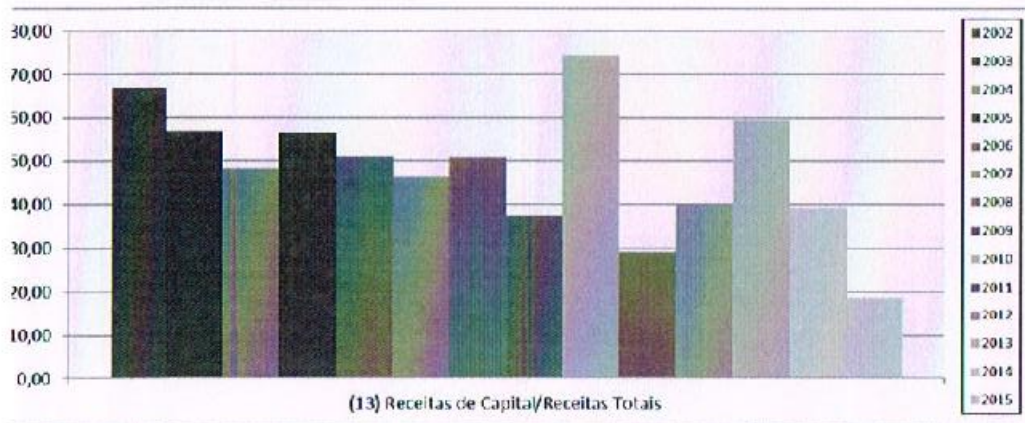




Rácio 12 – Peso das Receitas Correntes no Total das Receitas

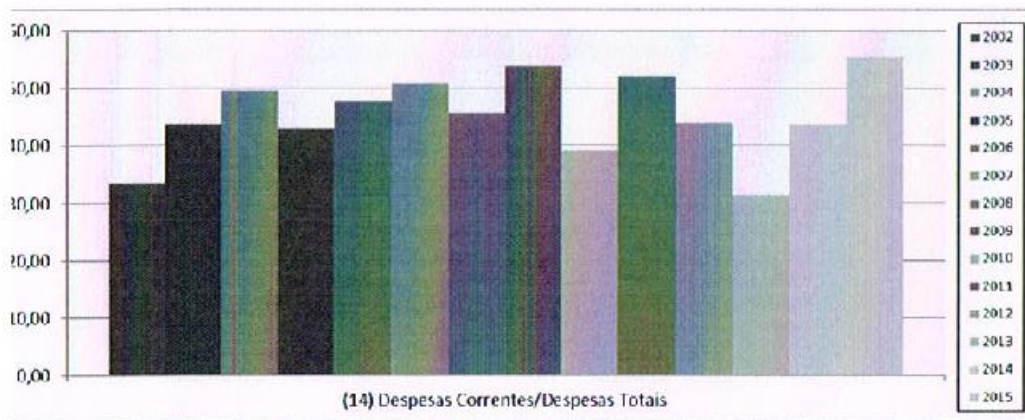
O peso das receitas aumentou face a 2014, devido à diminuição significativa das transferências de capital associadas aos subsídios ao investimento, como referido acima.

[Handwritten signatures and notes in blue ink]



Rácio 13 – Peso das Receitas de Capital no Total das Receitas

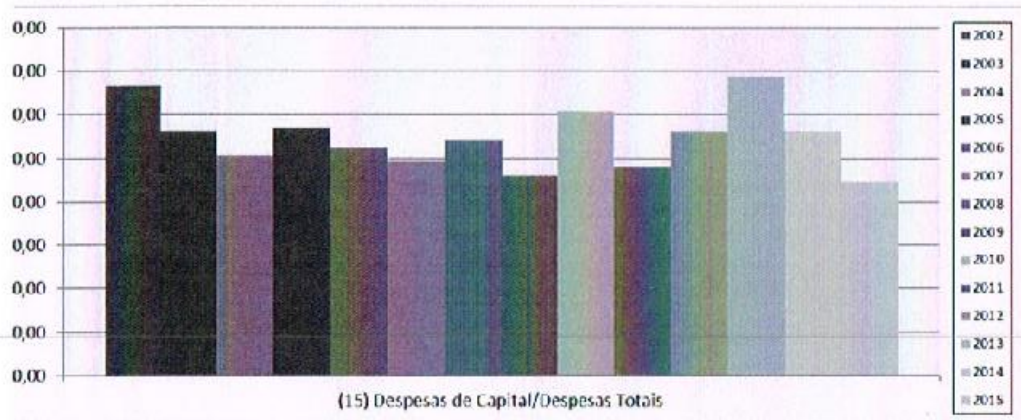
As receitas de capital diminuíram significativamente em 2015 devido à diminuição no recebimento de valores de subsídios ao investimento.



Rácio 14 – Peso das Despesas Correntes no Total das Despesas

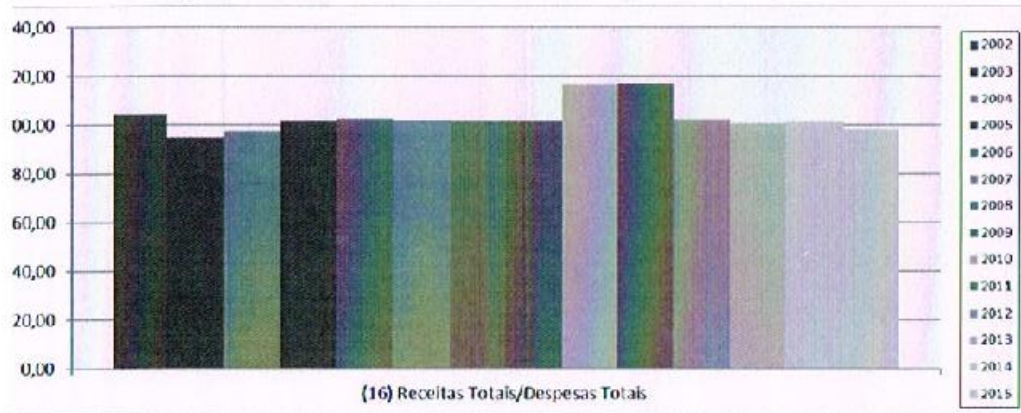
As despesas correntes aumentaram o seu peso relativo, devido à já referida diminuição das despesas de investimento.





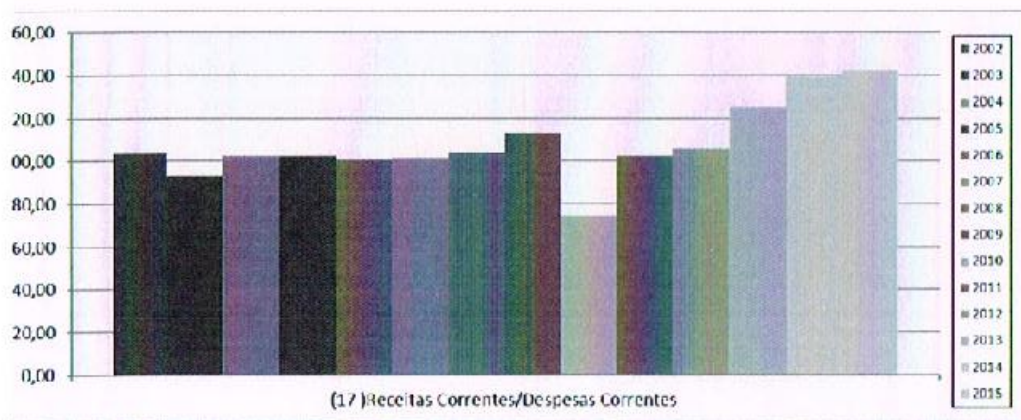
Rácio 15 - Peso das Despesas de Capital no Total das Despesas

Na sequência do demonstrado na nota anterior as despesas de capital diminuíram o seu peso relativo atingindo uma percentagem de 44,51% no ano de 2015.



Rácio 16 - Cobertura das Despesas Totais pela Receita Total

No corrente exercício as receitas totais ficaram em 98% das despesas totais.

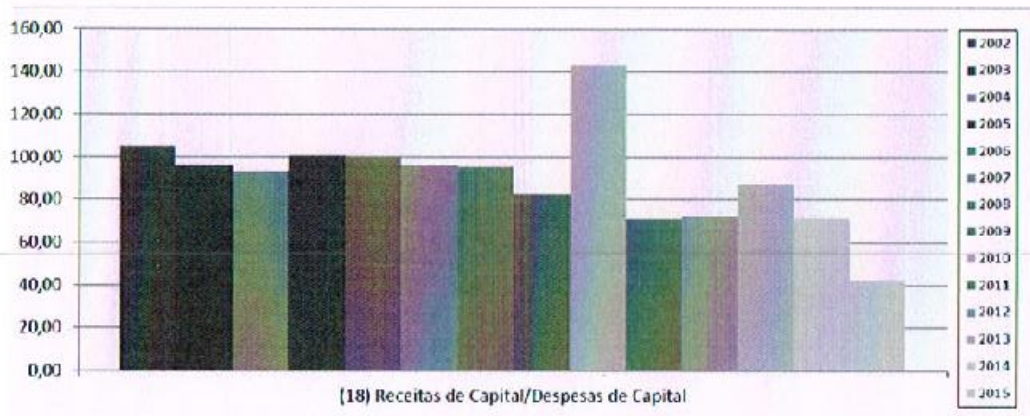


Rácio 17 - Cobertura das Despesas Correntes pela Receita Corrente

As receitas correntes demonstraram um ligeiro aumento no peso das despesas correntes, tendo sido superiores às despesas em 4,2%.

[Handwritten signatures and initials]





Rácio 18 - Cobertura das Despesas de Capital pela Receita de Capital

No presente exercício as Receitas de Capital não foram suficientes para a cobertura das Despesas de Capital (42%), tendo, diminuído bastante o seu peso face ao ano anterior.

[Handwritten signatures and initials in blue ink]

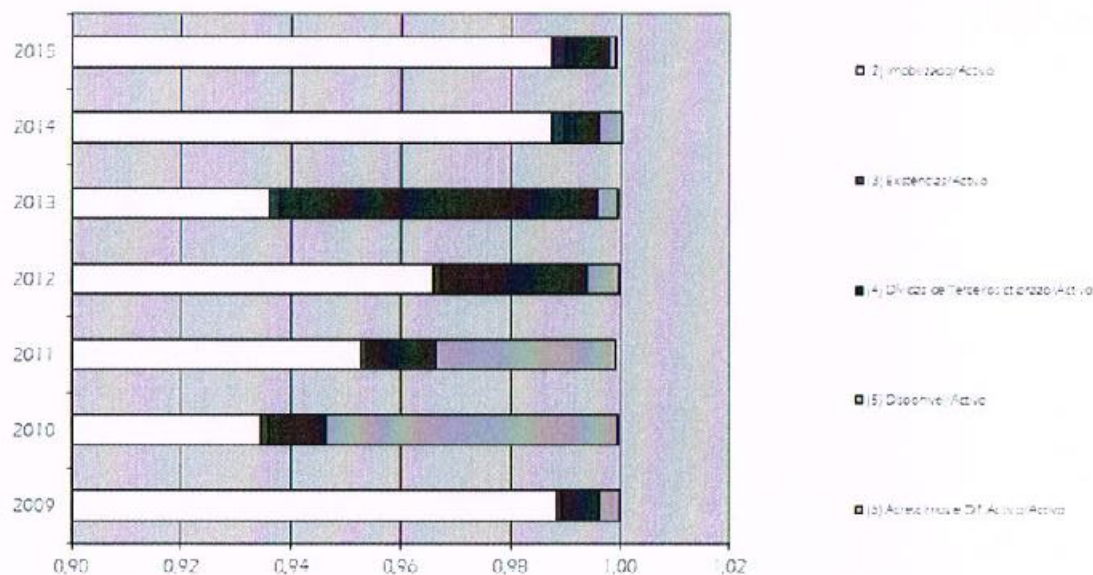


III - Situação econômica e financeira do Município das Lajes do Pico

ESTRUTURA DO BALANÇO

[Handwritten signatures and initials in blue ink]

INDICADORES (em %)	2009	2010	2011	2012	2013	2014	2015
(1) Fundos Próprios/Passivo	0,46	0,35	0,33	0,29	0,23	0,24	0,26
(2) Imobilizado/Ativo	0,99	0,93	0,95	0,97	0,94	0,99	0,99
(3) Existências/Ativo	0,00	0,00	0,00	0,00	0,00	0,00	0,00
(4) Dívidas de Terceiros ct.prazo/Ativo	0,01	0,01	0,01	0,03	0,06	0,01	0,01
(5) Disponível/Ativo	0,00	0,05	0,03	0,01	0,00	0,00	0,00
(6) Acréscimos e Dif. Ativo/Ativo	0,00	0,00	0,00	0,00	0,00	0,00	0,00
Outros indicadores	2009	2010	2011	2012	2013	2014	2015
Fundos Próprios/Ativo	0,32	0,26	0,25	0,23	0,19	0,19	0,21
Provisões para Riscos.../Ativo	0,00	0,00	0,00	0,00	0,00	0,00	0,00
Dívidas a Terç. m.l.prazo/Ativo	0,12	0,26	0,24	0,21	0,20	0,18	0,17
Dívidas a Terç. curto prazo/Ativo	0,13	0,01	0,00	0,02	0,05	0,02	0,01
Acréscimos e Dif. Passivo/Ativo	0,44	0,48	0,51	0,54	0,57	0,61	0,62



EVOLUÇÃO DA ESTRUTURA DO BALANÇO 2009-2015

[Handwritten signatures and initials in blue ink]

Análise de rácios:

- (1) Os Fundos Próprios cobrem 26% do Passivo da autarquia. Este rácio no exercício de 2015 aumentou ligeiramente relativamente ao exercício de 2014 em virtude da existência de um resultado líquido positivo em 2015 de 333.337,03 €. Em função disto, os Fundos Próprios de 2015 registaram um aumento de 5% face ao ano transato. Por sua vez, o Passivo diminuiu 4%, devido à diminuição das dívidas a terceiros de curto prazo (57%), e dos empréstimos de médio e longo prazo (12%).
- (2) O peso do imobilizado no Ativo apresentou manteve-se face ao ano 2014, tendo registado o valor de 99%, continuando, contudo, a refletir a importância do investimento em infra estruturas de domínio público no total dos bens e direitos da autarquia.
- (3) O peso das existências em stock no Ativo continua a não ter quase expressão.
- (4) As dívidas de terceiros a curto prazo são compostas por dívidas de clientes de água e valores de candidaturas de fundos comunitários que se encontram por receber:
 - a. Pela análise da evolução das dívidas de clientes verificou-se uma diminuição de 52% em comparação com 2014,
 - b. O valor das candidaturas de fundos comunitários com valor ainda por receber aumentou em 56% face a 2014.
- (5) Verificou-se uma diminuição do valor das disponibilidades no final do ano de 2015, relativamente ao ano 2014, em 69%.

Outras considerações:

ATIVO

- Os acréscimos de proveitos são relativos a consumos de água e aluguer de contador consumidos em 2015 e faturados apenas em 2016,



- Para além disso, são também registados acréscimos de proveitos relativos ao Imposto Municipal sobre Imóveis, ao Imposto Municipal sobre Transações Onerosas e ao Imposto Municipal sobre os Veículos.

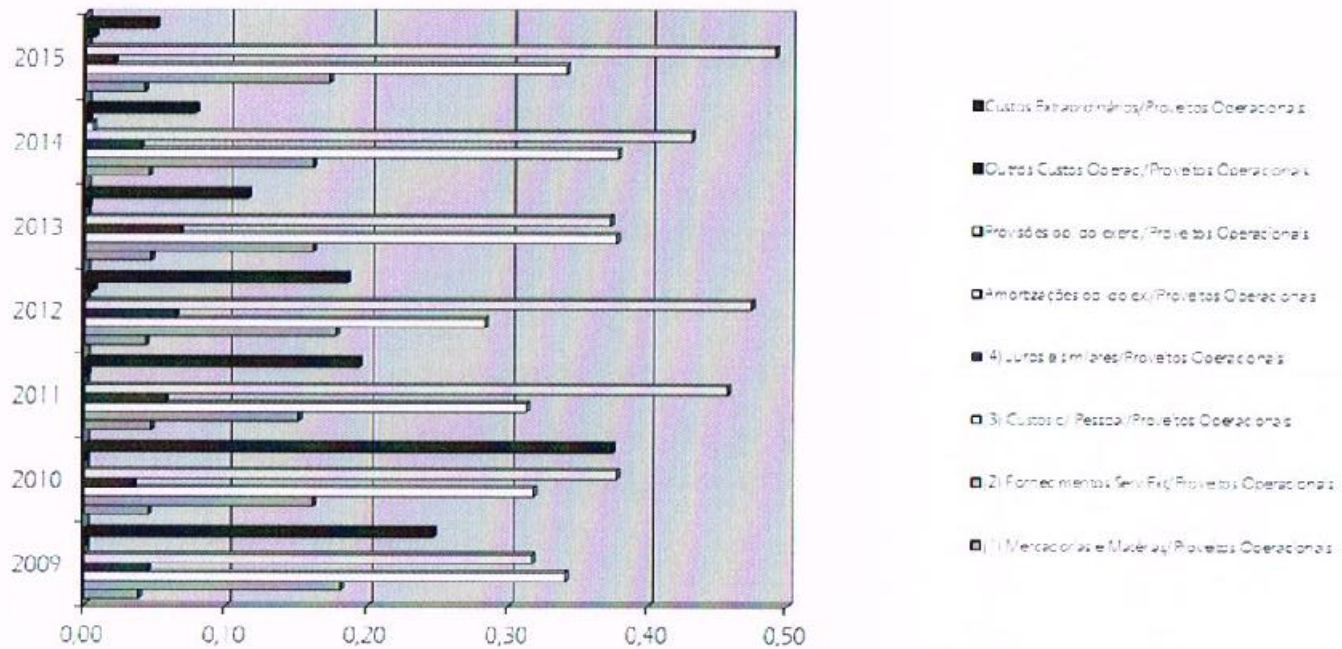
PASSIVO

- O capital em dívida referente a empréstimos de Médio e Longo Prazo apresentou uma variação negativa de cerca de 12% relativamente ao exercício anterior resultante da amortização do capital dos empréstimos;
- As dívidas de curto prazo diminuíram significativamente em cerca de 57% em 2015 relativamente a 2014;
- Acréscimos e diferimentos:
 - Os acréscimos de custos dizem respeito a: direitos a férias e subsídio de férias adquiridos pelos funcionários, iluminação pública, comunicações, juros relativos a empréstimos bancários, rendas e trabalhos especializados, tendo sofrido uma diminuição de 4% face a 2014;
 - Os proveitos diferidos evidenciam uma diminuição de 1% dado que a adição do valor a receber dos subsídios ao investimento em 2015 foi menor do que o reconhecimento de proveitos dos subsídios das obras já concluídas.

ESTRUTURA DE CUSTOS

[Handwritten signature and initials in blue ink]

INDICADORES	2009	2010	2011	2012	2013	2014	2015
(1) Mercadorias e Matérias/Proveitos Operacionais	0,04	0,05	0,05	0,04	0,05	0,04	0,04
(2) Fornecimentos Serv Ext/Proveitos Operacionais	0,18	0,16	0,15	0,18	0,16	0,16	0,17
(3) Custos c/ Pessoal/Proveitos Operacionais	0,34	0,32	0,31	0,28	0,38	0,38	0,31
(4) Juros e similares/Proveitos Operacionais	0,05	0,04	0,06	0,06	0,07	0,04	0,02
(1)+(2)+(3)+(4)/Proveitos Operacionais	0,60	0,56	0,57	0,57	0,65	0,52	0,57
Outros indicadores	2009	2010	2011	2012	2013	2014	2015
Amortizações op. do ex./Proveitos Operacionais	0,32	0,38	0,46	0,47	0,37	0,43	0,49
Provisões op. do exerc./Proveitos Operacionais	0,00	0,00	0,00	0,00	0,00	0,01	0,00
Outros Custos Operac./Proveitos Operacionais	0,00	0,00	0,00	0,01	0,00	0,00	0,01
Custos Extraordinários/Proveitos Operacionais	0,25	0,37	0,19	0,18	0,11	0,08	0,05



EVOLUÇÃO DA ESTRUTURA DE CUSTOS 2009-2015

Análise:

Custo das Mercadorias Vendidas e Matérias Consumidas

- O Custo das Mercadorias Vendidas e Matérias Consumidas diminuiu 2% relativamente ao exercício anterior e corresponde a 3% dos custos do ano.

Fornecimentos e Serviços Externos

- Os Fornecimentos e Serviços Externos aumentaram 12% relativamente ao exercício anterior e correspondem a 14% dos custos do ano.

Transferências correntes concedidas

- As transferências correntes aumentaram 86% face a 2014 e corresponderam a 6% dos custos do ano.

Custos com Pessoal

- Verificou-se uma diminuição de 5% relativamente ao exercício anterior e correspondem a 28% dos custos do ano.

[Handwritten signature and initials in blue ink]





Amortizações do Exercício

- As amortizações do exercício são maioritariamente constituídas por amortizações de bens de domínio público e apresentam um aumento de 20% face a 2015, correspondendo a 41% do total dos custos do ano, em virtude do término de obras importantes no decorrer do ano.

Custos Financeiros

- Diminuição em 47% dos custos financeiros face ao ano transato, que corresponderam a 2% do total de custos do ano, devido ao facto de o Município ter efetuado no ano transato um processo de renegociação com o BANIF das condições do empréstimo de médio e longo prazo que transitou da Culturpico, o que resultou num custo de juros muito inferior.

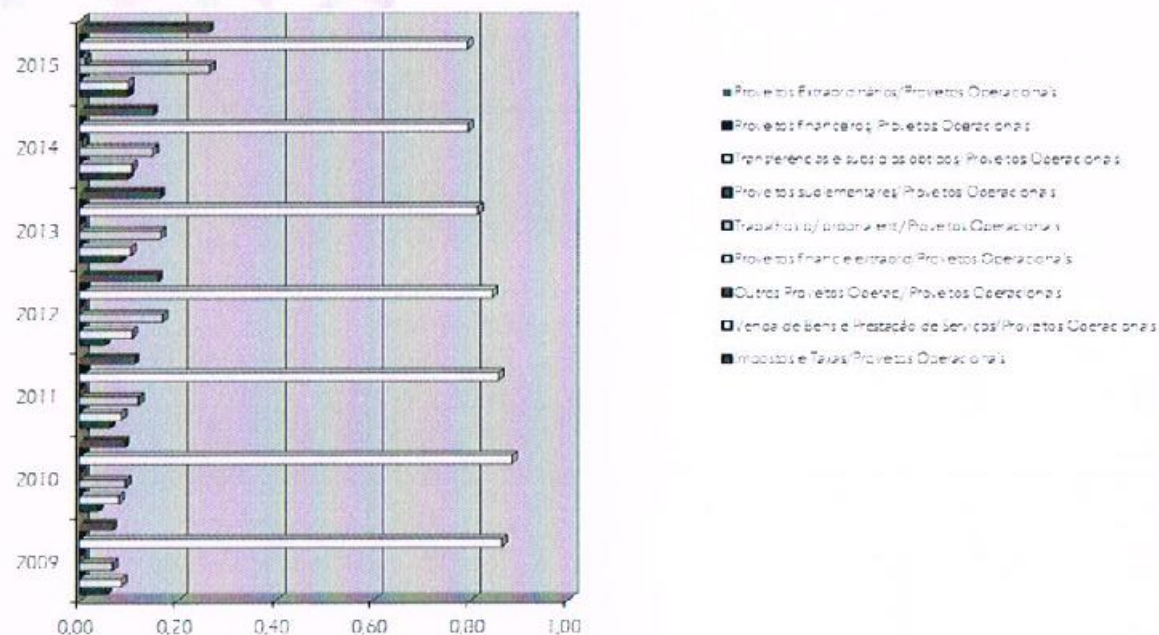
Transferências de Capital Concedidas

Diminuição das Transferências de Capital atribuídas em 33% relativamente ao ano anterior:

- Não atribuição de transferências de capital em 2015 às Juntas de Freguesia;
- Diminuição de 24% das transferências concedidas a instituições sem fins lucrativos

ESTRUTURA DE PROVEITOS

INDICADORES	2009	2010	2011	2012	2013	2014	2015
Impostos e Taxas/Proveitos Operacionais	0,05	0,04	0,06	0,05	0,08	0,10	0,10
Venda de Bens e Prestação de Serviços/Proveitos Operacionais	0,08	0,08	0,08	0,11	0,10	0,11	0,10
Outros Proveitos Operac./Proveitos Operacionais	0,00	0,00	0,00	0,00	0,00	0,00	0,00
Proveitos financ e extraord/Proveitos Operacionais	0,07	0,05	0,12	0,17	0,16	0,15	0,27
Trabalhos p/ própria ent./Proveitos Operacionais	0,00	0,00	0,00	0,00	0,00	0,00	0,01
Proveitos suplementares/Proveitos Operacionais	0,00	0,00	0,00	0,00	0,00	0,00	0,00
Transferências e subsídios obtidos/Proveitos Operacionais	0,86	0,88	0,85	0,84	0,81	0,79	0,79
Proveitos financeiros/Proveitos Operacionais	0,00	0,00	0,01	0,01	0,00	0,00	0,00
Proveitos Extraordinários/Proveitos Operacionais	0,07	0,09	0,11	0,16	0,16	0,15	0,26



EVOLUÇÃO DA ESTRUTURA DE PROVEITOS 2009-2015

Análise:

Venda de Bens e Serviços

- A venda de bens e serviços apresentou uma redução de 3% face ao ano 2014, significando 8% do total de proveitos do ano;

Impostos e Taxas

Aumento global da liquidação de impostos e taxas em 6%:

- o Aumento da liquidação do Imposto Municipal sobre imóveis em 11% em resultado da avaliação geral dos imóveis iniciada pelas Finanças em 2012;
- o Diminuição da liquidação do Imposto Único de Circulação em 7%;
- o Diminuição da liquidação do Imposto Municipal sobre Transmissões Onerosas em 12%.

Transferências e subsídios obtidos

- Constatou-se um aumento de 5% nas transferências e subsídios obtidos de carácter corrente ou de capital não destinados a ativos amortizáveis, sendo que as transferências do OE registaram um aumento de 5% face a 2014.

Proveitos e ganhos financeiros

- Os proveitos e ganhos financeiros quase não têm expressão em 2015.

[Handwritten signatures and initials in blue ink, including 'Mun', 'Per', and 'dep']

Proveitos e ganhos extraordinários

- Os proveitos e ganhos extraordinários aumentaram 85% devido à contabilização dos valores do encerramento definitivo da Culturpico na conta 7941 - Alineação de investimentos financeiros pelo valor de 314.673,56€.

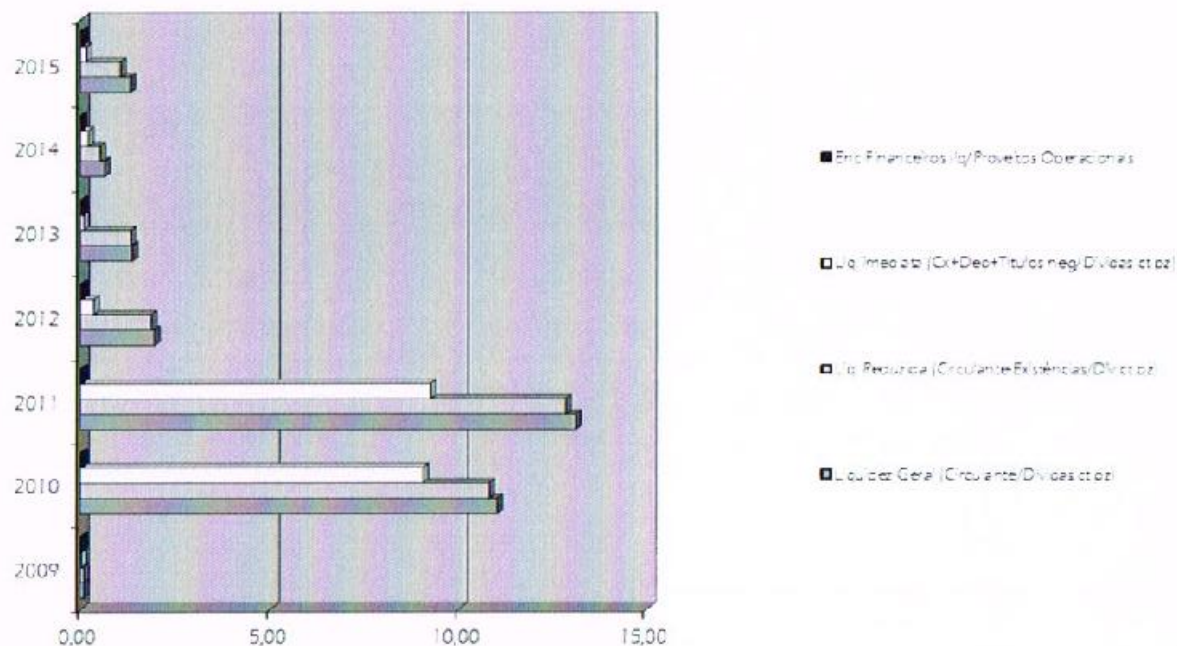
[Handwritten signatures and initials in blue ink]



[Handwritten signatures and initials]

LIQUIDEZ

INDICADORES	2009	2010	2011	2012	2013	2014	2015
Liquidez Geral (Circulante/Dividas ct pz)	0,09	11,01	13,09	1,91	1,36	0,62	1,31
Liq. Reduzida (Circulante-Existências/Div ct pz)	0,08	10,79	12,82	1,86	1,32	0,51	1,05
Liq. imediata (Cx+Dep+Titulos neg/Dividas ct pz)	0,03	9,05	9,25	0,35	0,08	0,21	0,15
Enc. Financeiros liq/Proveitos Operacionais	0,05	0,05	0,05	0,05	0,05	0,04	0,06



EVOLUÇÃO DA LIQUIDEZ 2009-2015

Análise de rácios:

Rácio de Liquidez Geral

- As dívidas de terceiros a curto prazo aumentaram 25% de 2014 para 2015;
- As dívidas a terceiros de curto prazo diminuíram significativamente (57%) de 2014 para 2015;
- A liquidez geral da autarquia aumentou assim para 1,31 em 2015.

Rácio de Liquidez Imediata

- Os saldos de caixa e depósitos em instituições bancárias são inferiores em 2015, relativamente ao ano 2014 (69%);
- As dívidas a terceiros de curto prazo diminuíram significativamente (57%) de 2014 para 2015;
- A liquidez imediata da autarquia, ou seja os valores em caixa e depósitos seriam suficientes à data do balanço para liquidar 15% das dívidas de curto prazo.

[Handwritten signature and initials in blue ink]

IV – Proposta de aplicação do resultado líquido do exercício

O resultado líquido do exercício cifrou-se em 333.337,03 €.

Propõe-se que, nos termos da Nota 2.7.3 do POCAL, se proceda à transferência do resultado líquido do exercício de 2015 para a conta # 59 "Resultados Transitados".

[Handwritten signatures and initials in blue ink]



OUTRA DOCUMENTAÇÃO SOLICITADA PELO TRIBUNAL DE CONTAS CONFORME DISPOSTO NA
RESOLUÇÃO N.º 4/2001, DE 8 DE AGOSTO, ALTERADA PELA RESOLUÇÃO N.º 26/2013, DE 21 DE
NOVEMBRO

[Handwritten signatures and initials]

[Large handwritten signature]



MUNICÍPIO
LAJES
DO
PICO



[Handwritten signature]

DOCUMENTO N.º 29 – GUIA DE REMESSA

Designação da Entidade: Município das Lajes do Pico

Gerência: 1 de janeiro a 31 de dezembro de 2015

Documentos Enviados *		
<i>Montante anual de receita igual ou superior a 5000 vezes o índice 100 da escala indiciana de carreiras do regime geral da função pública</i>	<i>Montante anual de receita inferior a 5000 vezes o índice 100 da escala indiciana das carreiras do regime geral da função pública</i>	<i>Montante anual de receita ou despesa igual ou inferior ao limite definido pelo Tribunal de Contas para efeitos de dispensa da remessa de contas</i>



<p>Balanço Demonstração de Resultados Plano Plurianual de Investimentos Orçamento (Resumo) Orçamento Controlo Orçamental de Despesa Controlo Orçamental da Receita Execução do Plano Plurianual de Investimentos Execução anual das actividades mais relevantes Fluxos de Caixa Contas de Ordem Operações de Tesouraria Caracterização da Entidade Notas ao Balanço e à Demonstração de Resultados Modificações do Orçamento - Receita Modificações do Orçamento - Despesa Modificações ao Plano Plurianual de Investimentos Contratação Administrativa - Situação dos Contratos Transferências Correntes - Despesa Transferências de Capital - Despesa Subsídios concedidos Transferências Correntes - Receita Transferências de Capital - Receita Subsídios obtidos Ativos de rendimento fixo</p>	<p>Controlo orçamental da despesa Controlo orçamental da receita Fluxos de caixa Contas de ordem Operações de tesouraria Caracterização da entidade Empréstimos Relatório de gestão Ata da reunião em que foi discutida e votada a conta Norma de controlo interno e suas alterações Síntese das reconciliações bancárias Relação nominal de responsáveis</p>	<p>Fluxos de caixa Acta da reunião em que foi discutida e votada a conta Relação nominal de responsáveis</p>
---	---	--



[Handwritten signature]

Ativos de rendimento variável Empréstimos Outras Dívidas a Terceiros Relatório de Gestão Ata da reunião em que foi discutida e votada a conta Norma de controlo interno e suas alterações Resumo Diário de Tesouraria Síntese das reconciliações bancárias Mapa de Fundos de Maneio Relação de emolumentos notariais e custas de execuções fiscais Relação dos funcionários em situação de acumulação de funções Relação nominal de responsáveis Documentos da Resolução n.º 26/2013 Certificação Legal das Contas Parecer sobre as Contas Demonstração do cumprimento do plano de saneamento financeiro Declarações referentes ao artigo 15.º da Lei n.º 8/2012, de 21 de fevereiro Demonstração do cumprimento do estabelecido no n.º 4 do artigo 98.º da Lei n.º 82-B/2014, de 31 de dezembro Documentos da Resolução n.º 1/2015 – 2.ª S do Tribunal de Contas Documentos da Resolução n.º 1/2015 – PG do Tribunal de Contas		
--	--	--

[Handwritten signature]
[Handwritten signature]
[Handwritten signature]

O Dirigente responsável pela área Administrativa e/ou Financeira

[Handwritten signature]

Assinatura.....

Assinalar com "x" no quadrado apropriado à situação financeira da entidade. Os documentos a enviar são os que estão inseridos na coluna correspondente.



[Handwritten signature]

DOCUMENTO N.º 30 – ATA DA REUNIÃO EM QUE FOI DISCUTIDA E VOTADA A CONTA

(ver páginas seguintes)

[Handwritten signature]





MUNICÍPIO DAS LAJES DO PICO

[Handwritten signature and initials]
- 1/-
BCCF
Jap
FOT

ATA DA PRIMEIRA REUNIÃO EXTRAORDINÁRIA DA CÂMARA MUNICIPAL DAS LAJES DO PICO REALIZADA AOS VINTE DIAS DO MÊS DE ABRIL DO ANO DE DOIS MIL E DEZASSEIS.-----

Aos vinte dias do mês de abril do ano de dois mil e dezasseis nesta vila, na sala de reuniões do edifício dos Paços do Concelho, pelas dezasseis horas realizou-se a primeira reunião extraordinária da Câmara Municipal das Lajes do Pico, sob a presidência do senhor Vice-Presidente Hildeberto Manuel Pereira Peixoto, estando presentes os senhores vereadores, Mário José Dinis Tomé e Cláudio José Gomes Lopes. -----

Não esteve presente o senhor Vereador Armandos dos Santos Pereira da Terra, que justificou a sua ausência (inferior a 30 dias) por escrito, tendo sido substituído, nos termos da Lei n.º75/2013 de 12 de setembro, pelo cidadão imediatamente a seguir na ordem da Lista do PSD, Carlos Eduardo da Cunha Freitas. -----

Ausente esteve também o senhor Presidente da Câmara ausente da Ilha em representação da Associação de Municípios da Região Autónoma dos Açores. -----

Secretariou a reunião a Assistente Técnica, Humberta Maria Brum Bettencourt.-----

Sendo a hora designada e verificado o quórum, o senhor presidente declarou aberta a reunião. -----

ORDEM DO DIA

1. RELATÓRIO E CONTAS DO EXERCÍCIO DO ANO DE 2015 DA CÂMARA MUNICIPAL DAS LAJES DO PICO – para deliberação;-----

a) Relatório e Contas do Exercício do ano de 2015:-----

Foi presente à reunião o Relatório e Contas do exercício de 2015, documentos que aqui se dão por reproduzidos para todos os devidos e legais efeitos, que foram previamente distribuídos pelos senhores vereadores para melhor os habilitar à decisão e que vão ser rubricados por todos os membros do executivo presentes à reunião e que em resumo indicam:-----

CUSTOS E PERDAS: 5.329.397,75€ -----

Matérias consumidas.....	203.692,02€
Fornecimentos e Serviços Externos.....	837.365,30€



MUNICÍPIO DAS LAJES DO PICO

[Handwritten signatures and initials in blue ink, including 'H. Freitas' and 'C. Lopes'.]

Os senhores vereadores do PSD justificaram a sua abstenção pela natureza técnica do documento apresentado e por este espelhar as decisões políticas deste Executivo Camarário.-----

2. LISTAGEM DE INVENTÁRIO DE TODOS OS BENS, DIREITOS E OBRIGAÇÕES PATRIMONIAIS – para conhecimento;-----

Foi presente à reunião, a listagem referenciada em epígrafe, devidamente atualizada no Sistema de Inventário e Cadastro, documento que aqui se dá por integralmente reproduzido para todos os devidos e legais efeitos e que vai ser rubricado por todos os membros do executivo, presentes à reunião. -----

O Executivo tomou conhecimento e deliberou por maioria com a abstenção dos senhores Vereadores do PSD, Cláudio Lopes e Carlos Freitas aprovar, e em cumprimento do disposto na alínea i) do n.º1 do art.º33.º da Lei n.º75/2013 de 12 de setembro, remeter os documentos à Assembleia Municipal para conhecimento.-----

3. REVISÃO ORÇAMENTAL N.º1 para deliberação;-----

Dando cumprimento à alínea c) do n.º1 do art.º33.º da Lei n.º75/2013 de 12 de setembro, é presente à reunião a proposta para a 1ª Revisão Orçamental, onde procede à integração do saldo transitado da gerência anterior, no montante de 32.315,41€, tendo do lado da despesa sido efetuada uma distribuição pelas rubricas mais necessitadas, ficando ainda um saldo positivo do lado da receita conforme documentos em anexo da Revisão Orçamental. --


O Executivo tomou conhecimento e deliberou por maioria com a abstenção dos senhores Vereadores d PSD, Cláudio Lopes e Carlos Freitas, aprovar a proposta da 1ª Revisão Orçamental. -----

Mais deliberou, com base na alínea c) do n.º1 do art.º33.º da Lei n.º75/2013 de 12 de setembro, remeter a proposta à Assembleia Municipal a fim de ser apreciada, tendo em vista a sua aprovação, com a menção expressa da aprovação dos encargos plurianuais acima descritos por forma a dar cumprimento ao disposto na alínea c) do n.º 1 do art.º 6º da Lei 8/2012.-----

Não havendo mais nada a tratar, o Executivo deliberou, por unanimidade, aprovar a presente ata em minuta, nos termos do art.º57.º da Lei n.º75/2013, de 12 de setembro, que

DOCUMENTO N.º 31 – NORMA DE CONTROLO INTERNO E SUAS ALTERAÇÕES

Não foram efetuadas quaisquer alterações à Norma de Controlo Interno enviada na prestação de contas do ano de 2005, pelo que optou-se por não a incluir no presente ano.



DOCUMENTO N.º 32 – RESUMO DIÁRIO DE TESOURARIA DE 31/12/2015

(ver páginas seguintes)

[Handwritten signatures and initials in blue ink]



RESUMO DIÁRIO DA TESOUREARIA



Município das Lajes do Pico

Data 30/12/2015 N° Pág. 1

Número 248 Ano 2015

[Handwritten signatures and initials]

[Handwritten signature]

325

Movimentos de Tesouraria		Saldo do dia Anterior	Entrada do Dia	Soma	Saída do Dia	Saldo para o Dia Seguinte
CAIXA		1.077,10	253.530,30	254.607,40	253.452,12	1.155,28
FUNDOS DE MANEIO / FUNDOS DE CAIXA		1.000,00	0,00	1.000,00	1.000,00	0,00
BANCOS						
À ORDEM	Banco : Caixa Geral De Depósitos, Sa Conta : 00350378000004733003	331,54	2.850,30	3.181,84	0,00	3.181,84
	Banco : Caixa Geral De Depósitos, Sa Conta : 00350378000059393085	13.956,41	0,00	13.956,41	0,00	13.956,41
	Banco : Caixa Geral De Depósitos, Sa Conta : 003503780000541903095	505,10	0,00	505,10	0,00	505,10
	Banco : Caixa Económica Montepio Geral Conta : 003602139910070960870	31,17	0,00	31,17	0,00	31,17
	Banco : Millennium - Banco Comercial Português, Sa Conta : 003300004529906906505	7.867,70	0,00	7.867,70	7.510,37	357,33
	Banco : Caixa de Crédito Agrícola Mútuo dos Açores Conta : 004580670170156100385	180,83	0,00	180,83	0,00	180,83
	Banco : Banco Banif Internacional do Funchal Conta : 003800004319023130159	2.646,76	132.701,10	135.347,86	108.707,91	26.639,95
	Banco : Banco Banif Internacional do Funchal Conta : 003800004395342530145	1.956,54	1.399,99	3.356,53	64,79	3.291,74
	Banco : Banco Banif Internacional do Funchal Conta : 003800003899852177152	468,61	0,00	468,61	0,00	468,61
A PRAZO	Banco : Banco Banif Internacional do Funchal Conta : 003843190200216243349	0,00	0,00	0,00	0,00	0,00
	Banco : Banco Banif Internacional do Funchal Conta : 003800431902217161206	0,00	0,00	0,00	0,00	0,00
	Banco : Banco Banif Internacional do Funchal Conta : 003843190231218774787	0,00	0,00	0,00	0,00	0,00
	Banco : Banco Banif Internacional do Funchal Conta : 003800431902220083770	0,00	0,00	0,00	0,00	0,00
	Banco : Banco Banif Internacional do Funchal Conta : 003800431902220114311	0,00	0,00	0,00	0,00	0,00
	Banco : Banco Banif Internacional do Funchal Conta : 00380043190222999569	0,00	0,00	0,00	0,00	0,00
Sub-Total :		27.944,66	136.951,39	164.896,05	116.283,07	48.612,98

RESUMO DIÁRIO DA TESOURARIA



Município das Lajes do Pico

Data 30/12/2015 N.º Pag. 2

Número 248 Ano 2015

Movimentos de Tesouraria	Saldo do dia Anterior	Entrada do Dia	Soma	Saída do Dia	Saldo para o Dia Seguinte
APLICAÇÕES DE TESOURARIA					
Títulos Negociáveis	0,00	0,00	0,00	0,00	0,00
Outras	0,00	0,00	0,00	0,00	0,00
Sub-Total :	0,00	0,00	0,00	0,00	0,00
Total de Disponibilidades :	30.021,76	390.481,69	420.503,45	370.735,19	49.768,26
DOCUMENTOS					
Total de Movimentos de Tesouraria :	30.021,76	390.481,69	420.503,45	370.735,19	49.768,26
OPERAÇÕES ORÇAMENTAIS	12.568,91	136.247,23	148.816,14	116.500,73	32.315,41
OPERAÇÕES NÃO ORÇAMENTAIS	17.452,86	0,00	17.452,86	0,00	17.452,86

Decomposição do Saldo em Numerário Para o Dia Seguinte	Em Dinheiro	1.155,28
	Em Cheques e Vales Postais	0,00

O Tesoureiro

Conferi

O Presidente

SÍNTESE DAS RECONCILIAÇÕES BANCÁRIAS

Designação da Entidade: Município das Lajes do Pico

Instituição bancária		Saldo em 31/12/2015 a)	Saldo contabilístico b)	Observações c)
Banco	Nº de conta			
Caixa Geral de Depósitos	00350378000004733003	16 666,35 €	3 181,84 €	(1)
Caixa Geral de Depósitos	003503780000059393085	13 956,41 €	13 956,41 €	(1)
Caixa Geral de Depósitos	0035037800000541903095	505,10 €	505,10 €	(1)
Banco Banif Internacional do Funchal	003800004319023130159	151 476,48 €	26 639,95 €	(1)
Banco Banif Internacional do Funchal	003800004395342530145	3 301,35 €	3 291,74 €	(1)
Banco Banif Internacional do Funchal	003800003899852177152	468,61 €	468,61 €	(1)
Caixa Económica Montepio Geral	003602139910070960870	5 575,58 €	31,17 €	(1)
Millennium – Banco Comercial Português	003300004529906906505	423,21 €	357,33 €	(1)
Caixa de Crédito Agric. Mútuo Açores	001580670170156100835	180,83 €	180,83 €	(1)
Total		192 553,92 €	48 612,98 €	

DOCUMENTO N.º
33 – ANEXO IV
– SÍNTESE DAS
RECONCILIAÇÕES
BANCÁRIAS

Na coluna a) indicar valor do saldo constante do extrato bancário à data de 31/12/2015

Na coluna b) a importância constante do Resumo Diário de Tesouraria.

Na coluna c) indicar para cada conta, consoante a situação, um dos seguintes códigos:

(1) Reconciliação efetuada e justificadas as divergências

(2) Reconciliação efetuada mas não justificada a divergência de

(3) Reconciliação não efetuada

O Dirigente responsável pela área Administrativa e/ou Financeira

Assinatura: _____

O Membro do executivo responsável pela área/pelouro financeiro


Assinatura: _____



DOCUMENTO N.º 34 – ANEXO V – MAPA DE FUNDOS DE MANEIO



(Ver páginas seguintes)



MUNICÍPIO
LAJES
DO
PICO

